

平成 22 年 7～9 月期中小企業景気動向調査結果

業況 D I は 4 期続けて上昇するも、上昇幅は縮小。今後は先行き不安感も

業況 D I は、総合で▲52.5 と、平成 21 年 7～9 月期の▲71.7 を底に、4 期続けて上昇したものの、前期比 4.4 ポイント上昇で前期の上昇幅の 9.0 ポイントよりも縮小。

業種別では、製造業が▲38.8 と前期比 9.0 ポイント上昇で前期の上昇幅の 14.6 ポイントよりも縮小したものの 5 期続けて上昇、平成 21 年 4～6 月期には▲81.8 まで低下した業況は、リーマンショック前の▲35.3（平成 20 年 7～9 月期）に近づきました。中分類別では、輸送用機械が▲16.7 で 27.9 ポイントと大きく上昇しています。また、前期で唯一低下した建設業も今期は▲48.6 と 7.6 ポイント上昇し改善に転じた一方で、商業・サービス業は前期比 0.5 ポイント上昇の▲62.3 で、ほぼ横ばいとなりました。

経営状況を見ると、「売上」「採算」の項目では、建設業で前期よりそれぞれ 14.0 ポイント、9.5 ポイント改善したものの、飲食店ではそれぞれ 19.0 ポイント、17.6 ポイント低下、商業・サービス業全体ではともに 3.2 ポイントの低下となりました。

今後の業況は、今回改善となった製造業では 3 か月後が現在より 2.8 ポイント低下、半年後では 0.6 ポイント上昇、建設業では 3 か月後が 2.8 ポイント低下、半年後が 2.2 ポイント上昇と慎重な見方となっています。

1 調査概要

この調査は、県内中小企業の景気の動向を把握することを目的として、2,000 企業を対象に平成 22 年 7～9 月期を調査期間として 8 月に実施したものです。回収数は 1,037 社、回収率は 51.9%となっています。

調査の結果は、D I (業況等について、「良い」と答えた企業の割合から「悪い」と答えた企業の割合を引いた数値)により示しています。

区 分	送付数	回収数	回収率(%)
製 造 業	550	353	64.2
建 設 業	250	138	55.2
商 業・サ ー ビ ス 業 (卸売業、小売業、飲食店、サービス業)	1,200	546	45.5
計	2,000	1,037	51.9

2 調査結果

- (1) 総合…製造業、建設業、商業・サービス業ともに上昇し業況全体で改善
今後は半年後に改善の見込み

<現在の業況判断>

業況判断 D I は、▲52.5 で、前期(4～6 月期)の▲56.9 から 4.4 ポイント上昇しました。

- 業種別業況は、製造業が▲38.8 で前期より 9.0 ポイント上昇(前期 ▲47.8)、建設業が▲48.6 で 7.6 ポイント上昇(同 ▲56.2)、商業・サービス業が▲62.3

で0.5ポイント上昇のほぼ横ばい(同 ▲62.8)となりました。

- 経営状況(前期比)の項目で見ると、仕入価格D Iで▲24.9で4.2ポイント上昇、売上D Iは▲38.1で3.0ポイント上昇となりましたが、採算D Iは▲44.1で0.3ポイント低下、また、引き合い/客数D Iは▲34.5で1.1ポイント低下となるなど、全体の動きは小幅となりました。

<今後の業況見込>

今後の業況は、3か月後が現在より0.4ポイント低下の▲52.9、半年後が4.4ポイント上昇の▲48.1の見込みとなっています。

業種別では、3か月後、半年後ともに、商業・サービス業は、現在よりそれぞれ1.7ポイント、7.4ポイント上昇となりましたが、製造業ではそれぞれ2.8ポイント低下、0.6ポイント上昇、建設業ではそれぞれ2.8ポイント低下、2.2ポイント上昇となりました。

(2) 業種別特徴

<製造業>…業況は、総合で5期続けて上昇。すべての業種で改善。

今後はほぼ横ばいの見込み

- 現在の業況は▲38.8と前期比9.0ポイント上昇(前期 ▲47.8)となりました。
- 今期の経営状況は、売上が▲14.7と8.2ポイント上昇(同 ▲22.9)、採算が▲31.2で0.7ポイントの上昇(同 ▲31.9)、仕入価格では▲36.3と8.9ポイントの上昇(同 ▲45.2)となるなど、すべての項目で上昇となりました。

●一般機械

- ・現在の業況は▲45.1と6.7ポイント上昇(同 ▲51.8)しました。
- ・今期の経営状況は、売上では▲5.5と2.7ポイントの上昇(同 ▲8.2)、採算では▲27.5と1.9ポイントの上昇(同 ▲29.4)となりました。

●電気機械

- ・現在の業況は▲31.4と4.6ポイント上昇(同 ▲36.0)となりました。
- ・今期の経営状況は、売上では▲7.0と5.8ポイント上昇(同 ▲12.8)、採算では▲30.2と2.3ポイント低下(同 ▲27.9)となりました。

●輸送用機械

- ・現在の業況は▲16.7と27.9ポイント上昇で前期の上昇幅12.3ポイントを上回りました。
- ・今期の経営状況は、売上では±0.0と21.4ポイント上昇(同 ▲21.4)、採算では▲22.2と4.6ポイント上昇(同 ▲26.8)となりました。
- 今後の業況は、3か月後が▲41.6(現在より2.8ポイント低下)、半年後が▲38.2(同0.6ポイント上昇)でほぼ横ばいとなりました。

中分類別では、その他は3か月後に、一般機械では半年後に改善となりましたが、電気機械、輸送用機械では3か月後、半年後ともに現在より悪化すると見込んでおり、特に輸送用機械では半年後には現在より20.3ポイントも悪化となっています。

<建設業>…業況は3期ぶりに上昇、今後は半年後にわずかに改善の見込み

- 現在の業況は、▲48.6と7.6ポイントの上昇(前期 ▲56.2)となりました。
- 今期の経営状況は、売上では▲39.9で14.0ポイントの上昇(同 ▲53.9)、採算でも▲51.4と9.5ポイント上昇(同 ▲60.9)となっています。
- 今後の業況は、3か月後は▲51.4(現在より2.8ポイント低下)、半年後は▲46.4(同2.2ポイント上昇)の見込みとなっています。

<商業・サービス業>…業況はほぼ横ばい、今後は改善の見込み

- 現在の業況は、▲62.3で0.5ポイントとほぼ横ばい(前期 ▲62.8)となりました。
- 今期の経営状況は、売上では▲52.7(同 ▲49.5)、採算では▲50.5(同 ▲47.3)でともに3.2ポイント低下となりました。
- 今後の業況は、3か月後が▲60.6(現在より1.7ポイント上昇)、半年後が▲54.9(同7.4ポイント上昇)の見込みです。

(卸売業)…業況は改善、今後も改善の見込み

- ・現在の業況は、▲50.9と4.7ポイント上昇(前期 ▲55.6)しました。
- ・今期の経営状況は、売上は▲42.1で6.2ポイント低下(同 ▲35.9)、採算では▲42.1で6.6ポイント上昇(同 ▲48.7)となりました。
- ・今後の業況は、3か月後が▲48.2(現在より2.7ポイント上昇)、半年後が▲44.7(同6.2ポイント上昇)の見込みです。

(小売業)…業況は低下、今後は改善の見込み

- ・現在の業況は、▲72.2で5.4ポイント低下(前期 ▲66.8)となりました。
- ・今期の経営状況は、売上では▲61.0と11.5ポイント低下(同 ▲49.5)、採算でも▲52.2と7.6ポイント低下(同 ▲44.6)となりました。
- ・今後の業況は、3か月後が▲67.8(現在より4.4ポイント上昇)、半年後が▲62.9(同9.3ポイント上昇)の見込みです。

(飲食店)…業況は低下、今後は半年後に改善の見込み

- ・現在の業況は、▲70.4で6.5ポイント低下(前期 ▲63.9)しました。
- ・今期の経営状況は、売上では▲73.2と19.0ポイントと大きく低下(同 ▲54.2)、採算でも、▲69.0で17.6ポイント低下(同 ▲51.4)、引き合い/客数では▲71.8で28.7ポイントと大幅な低下となりました。
- ・今後の業況は、3か月後が▲73.2(現在より2.8ポイント低下)、半年後が▲66.2(同4.2ポイント上昇)の見込みです。

(サービス業)…業況は改善、今後は半年後に改善の見込み

- ・現在の業況は、▲53.8で8.5ポイント上昇(前期 ▲62.3)となりました。
- ・今期の経営状況は、売上では▲40.4と17.4ポイント上昇(同 ▲57.8)、採算では、▲46.2で1.9ポイント上昇(同 ▲48.1)となりました。
- ・今後の業況は、3か月後が▲54.5(現在より0.7ポイント低下)、半年後が▲46.8(同7.0ポイント上昇)の見込みです。

(3) 規模別特徴

<回答企業>

回答企業のうち、小規模企業は 435 社で、その内訳は、製造業（従業員 20 人以下）が 146 社、建設業（従業員 20 人以下）が 72 社、商業・サービス業（従業員 5 人以下の企業）が 217 社です。

また、中規模企業(小規模企業を除いた中小企業)は、602 社で、その内訳は、製造業が 207 社、建設業が 66 社、商業・サービス業が 329 社です。

●小規模企業 … 業況は改善、今後は改善の見込み

- 現在の業況は、総合(全業種)では、▲60.7 と 2.5 ポイント上昇(前期 ▲63.2)と 2 期続けて上昇しました。

業種別では、製造業が 7.0 ポイント上昇の▲52.1 (同 ▲59.1)、建設業は、9.1 ポイント上昇の▲50.0 (同 ▲59.1)となりましたが、商業・サービス業は、2.7 ポイント低下の▲70.0 (同 ▲67.3)となりました。

- 今後の業況は、総合では、3 か月後が▲60.7 で現在と同じ、半年後が▲54.9 と 5.8 ポイント改善の見込みとなっています。

業種別は、3 か月後は商業・サービス業で現在より改善するものの、製造業、建設業は低下、半年後ではすべての業種で改善の見込みとなっています。

●中規模企業 … 業況は改善、今後は半年後に改善の見込み

- 現在の業況は、総合(全業種)では、5.6 ポイント上昇の▲46.5 (前期 ▲52.1)で、4 期続けての上昇となりました。

業種別では、製造業が 9.8 ポイント上昇の▲29.5 (同 ▲39.3)、建設業は 6.2 ポイント上昇の▲47.0 (同 ▲53.2)、商業・サービス業は、2.6 ポイント上昇の 57.1 (同 ▲59.7)となりました。

- 今後の業況は、総合で 3 か月後は▲47.3 で現在より 0.8 ポイント低下するものの、半年後に▲43.2 と 3.3 ポイント改善の見込みとなっています。

業種別では、3 か月後では商業・サービス業で現在より改善と見込んでいますが、製造業で低下、建設業は現在と変わらず、半年後では商業・サービス業で改善するものの、製造業では低下、建設業ではわずかに低下の見込みとなりました。

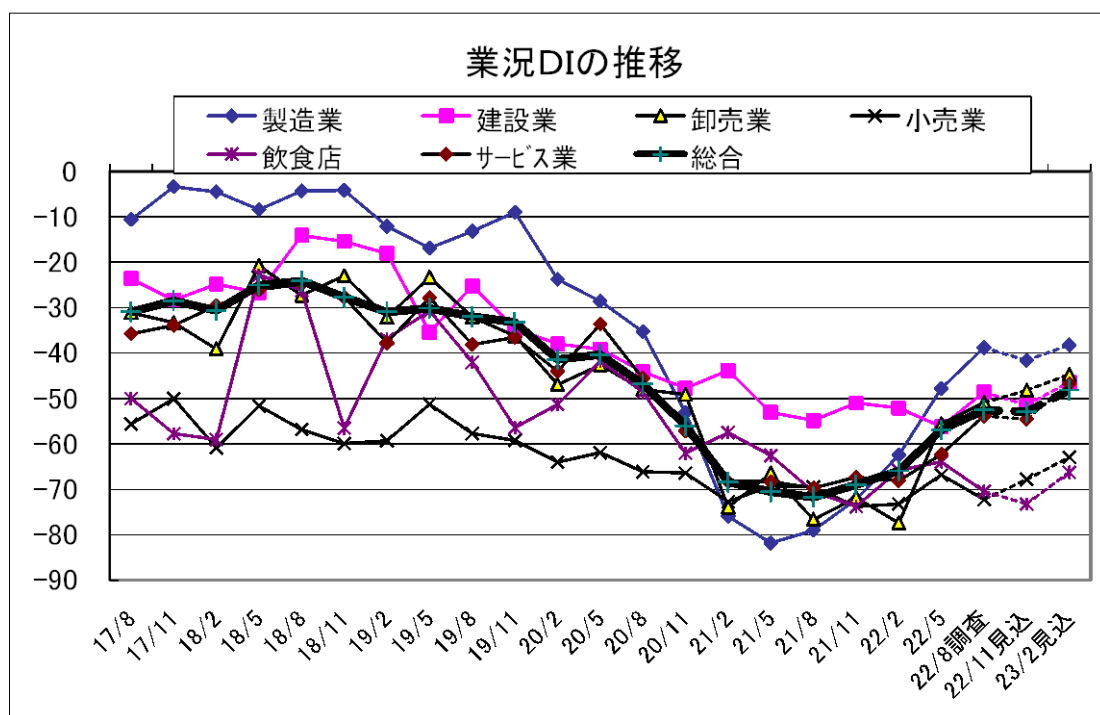
(問い合わせ先)
(財)神奈川産業振興センター
総務・企画部経営企画室 日置
電話:045-633-5201
電子メール:jouhou@kipc.or.jp

景気動向調査 (平成22年7月～9月期)

業種別DI表

		製造業	建設業	商業・サービス業				総合	
				卸売業	小売業	飲食店	サービス業		
回収数		353	138	114	205	71	156	546	1037
業況判断	現在の業況	-38.8	-48.6	-50.9	-72.2	-70.4	-53.8	-62.3	-52.5
	3ヶ月後の業況	-41.6	-51.4	-48.2	-67.8	-73.2	-54.5	-60.6	-52.9
	半年後の業況	-38.2	-46.4	-44.7	-62.9	-66.2	-46.8	-54.9	-48.1
経営状況	売上	-14.7	-39.9	-42.1	-61.0	-73.2	-40.4	-52.7	-38.1
	採算	-31.2	-51.4	-42.1	-52.2	-69.0	-46.2	-50.5	-44.1
	引き合い/客数	-17.8	-39.9	-17.5	-57.1	-71.8	-33.3	-44.0	-34.5
	単価	-36.8	-39.9	-47.4	-62.4	-47.9	-43.6	-52.0	-45.2
	仕入価格	-36.3	-26.1	-7.9	-18.5	-31.0	-16.0	-17.2	-24.9
	資金繰り	-28.9	-31.2	-33.3	-46.8	-62.0	-38.5	-43.6	-36.9
	残業	-13.0	-26.8	-23.7	-24.4	-36.6	-28.2	-26.9	-22.2
	設備稼働	-15.9	-29.7	0.0	0.0	0.0	0.0	0.0	-19.8
前期経営実績	売上水準	-36.3	-42.8	-38.6	-63.4	-59.2	-51.3	-54.2	-46.6
	利益水準	-20.4	-34.8	-11.4	-42.9	-39.4	-32.7	-33.0	-28.9
	在庫	9.3	2.9	9.6	4.4	-1.4	2.6	4.2	5.8
	投資	-24.1	-31.9	-11.4	-18.5	-11.3	-23.7	-17.6	-21.7
	雇用状況	11.3	13.8	12.3	1.5	8.5	5.1	5.7	8.7

(注)DI:(Diffusion Index)各項目ごとのプラス要素の比率からマイナス要素の比率を差し引いた数値
在庫DIは、「過大」-「不足」、雇用状況DIは、「過剰」-「不足」(逆サイクル)



景気動向調査 (平成22年4月～6月期)

業種別DI表

		製造業	建設業	商業・サービス業				小計	総合
				卸売業	小売業	飲食店	サービス業		
回収数		345	128	117	202	72	154	545	1018
業況判断	現在の業況	-47.8	-56.2	-55.6	-66.8	-63.9	-62.3	-62.8	-56.9
	3ヶ月後の業況	-43.8	-56.2	-53.8	-64.4	-65.3	-57.1	-60.2	-54.1
	半年後の業況	-36.8	-53.1	-47.9	-58.4	-61.1	-51.3	-54.5	-48.3
経営状況	売上	-22.9	-53.9	-35.9	-49.5	-54.2	-57.8	-49.5	-41.1
	採算	-31.9	-60.9	-48.7	-44.6	-51.4	-48.1	-47.3	-43.8
	引き合い/客数	-19.4	-50.8	-29.9	-44.1	-43.1	-34.4	-38.2	-33.4
	単価	-38.8	-39.1	-53.8	-53.0	-54.2	-50.6	-52.7	-46.3
	仕入価格	-45.2	-30.5	-21.4	-11.9	-27.8	-20.8	-18.5	-29.1
	資金繰り	-31.9	-32.0	-34.2	-42.6	-44.4	-38.3	-39.8	-36.1
	残業	-15.4	-39.1	-22.2	-18.3	-23.6	-33.1	-24.0	-23.0
設備稼働	-20.6	-32.8	0.0	0.0	0.0	0.0	0.0	-23.9	
前期経営実績	売上水準	-40.0	-35.9	-48.7	-67.3	-65.3	-51.3	-58.5	-49.4
	利益水準	-24.3	-25.0	-23.1	-52.0	-31.9	-29.9	-36.9	-31.1
	在庫	9.6	1.6	11.1	3.5	4.2	3.9	5.3	6.3
	投資	-27.8	-32.0	-12.0	-20.3	-9.7	-11.0	-14.5	-21.2
	雇用状況	16.5	10.2	5.1	6.4	4.2	9.1	6.6	10.4

(注)DI:(Diffusion Index)各項目ごとのプラス要素の比率からマイナス要素の比率を差し引いた数値
在庫DIは、「過大」-「不足」、雇用状況DIは、「過剰」-「不足」(逆サイクル)

規模別DI表

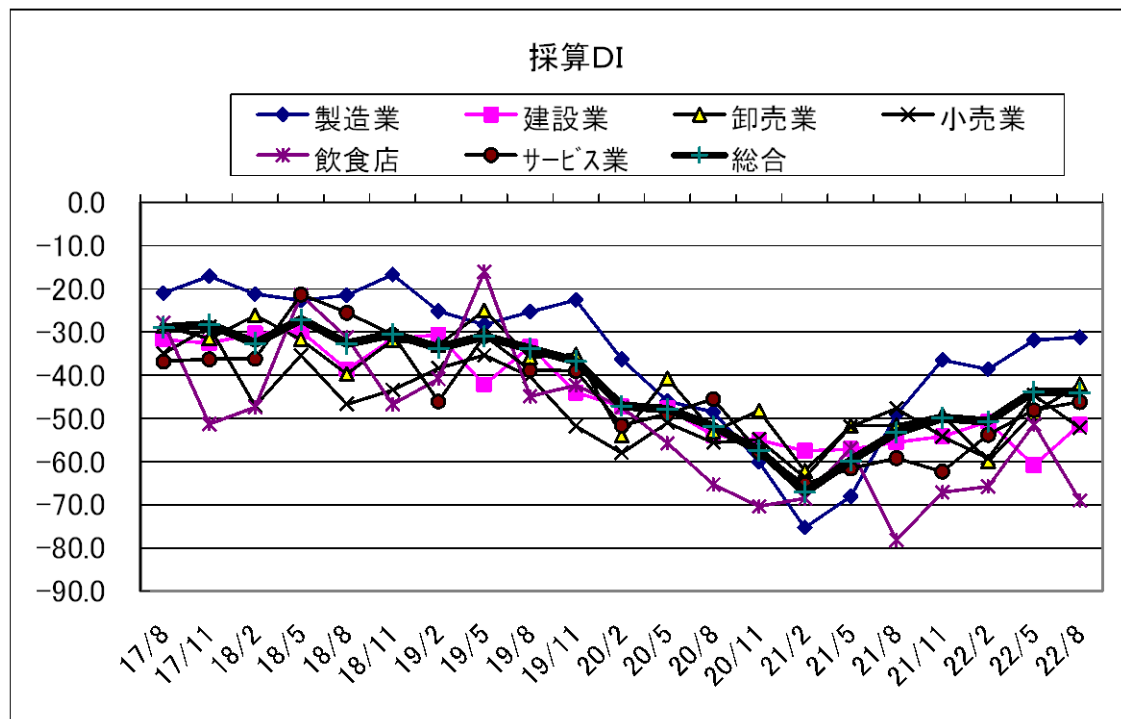
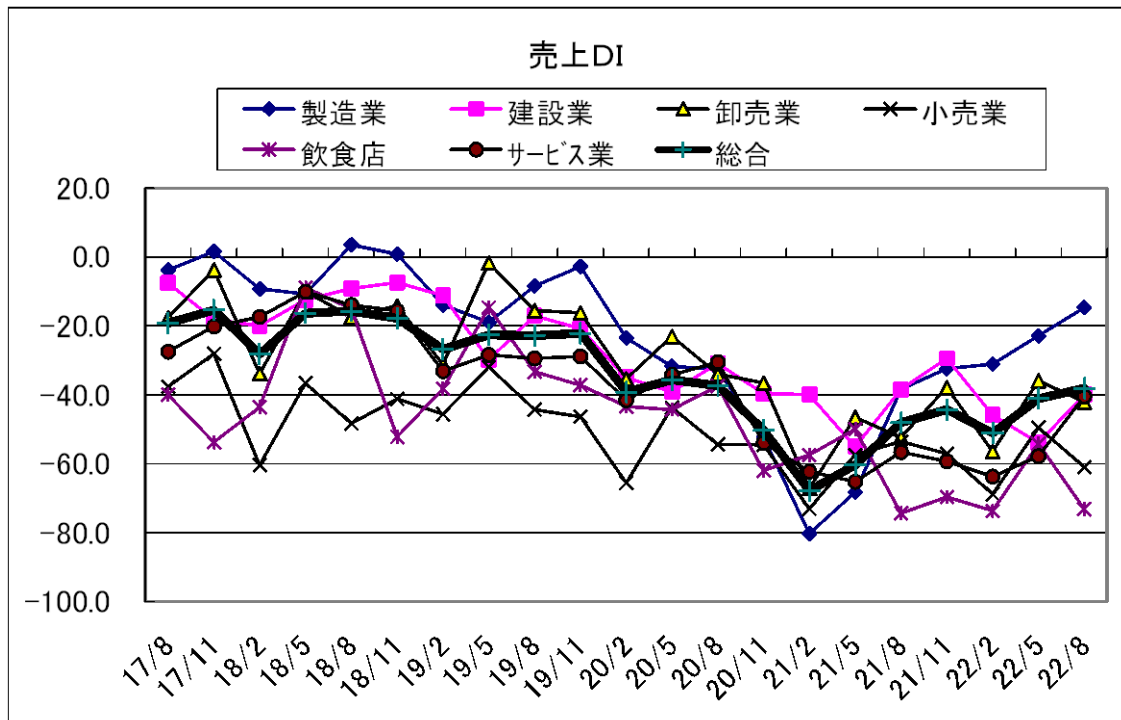
		製造業		建設業		商業・サービス業		総合	
		中規模企業	小規模企業	中規模企業	小規模企業	中規模企業	小規模企業	中規模企業	小規模企業
回収数		207	146	66	72	329	217	602	435
業況判断	現在の業況	-29.5	-52.1	-47.0	-50.0	-57.1	-70.0	-46.5	-60.7
	3ヶ月後の業況	-33.3	-53.4	-47.0	-55.6	-56.2	-67.3	-47.3	-60.7
	半年後の業況	-30.4	-49.3	-48.5	-44.4	-50.2	-62.2	-43.2	-54.9
経営状況	売上	-4.8	-28.8	-30.3	-48.6	-48.6	-59.0	-31.6	-47.1
	採算	-21.3	-45.2	-45.5	-56.9	-46.5	-56.7	-37.7	-52.9
	引き合い/客数	-10.1	-28.8	-28.8	-50.0	-35.3	-57.1	-25.9	-46.4
	単価	-30.0	-46.6	-43.9	-36.1	-51.4	-53.0	-43.2	-48.0
	仕入価格	-35.3	-37.7	-24.2	-27.8	-14.3	-21.7	-22.6	-28.0
	資金繰り	-19.3	-42.5	-25.8	-36.1	-41.9	-46.1	-32.4	-43.2
	残業	-0.5	-30.8	-24.2	-29.2	-26.7	-27.2	-17.4	-28.7
前期経営実績	設備稼働	-3.9	-32.9	-21.2	-37.5	0.0	0.0	-8.1	-34.4
	売上水準	-25.1	-52.1	-39.4	-45.8	-52.6	-56.7	-41.7	-53.3
	利益水準	-6.3	-40.4	-25.8	-43.1	-26.4	-42.9	-19.4	-42.1
	在庫	13.0	4.1	1.5	4.2	5.2	2.8	7.5	3.4
	投資	-16.9	-34.2	-28.8	-34.7	-17.3	-18.0	-18.4	-26.2
	雇用状況	15.9	4.8	16.7	11.1	11.6	-3.2	13.6	1.8

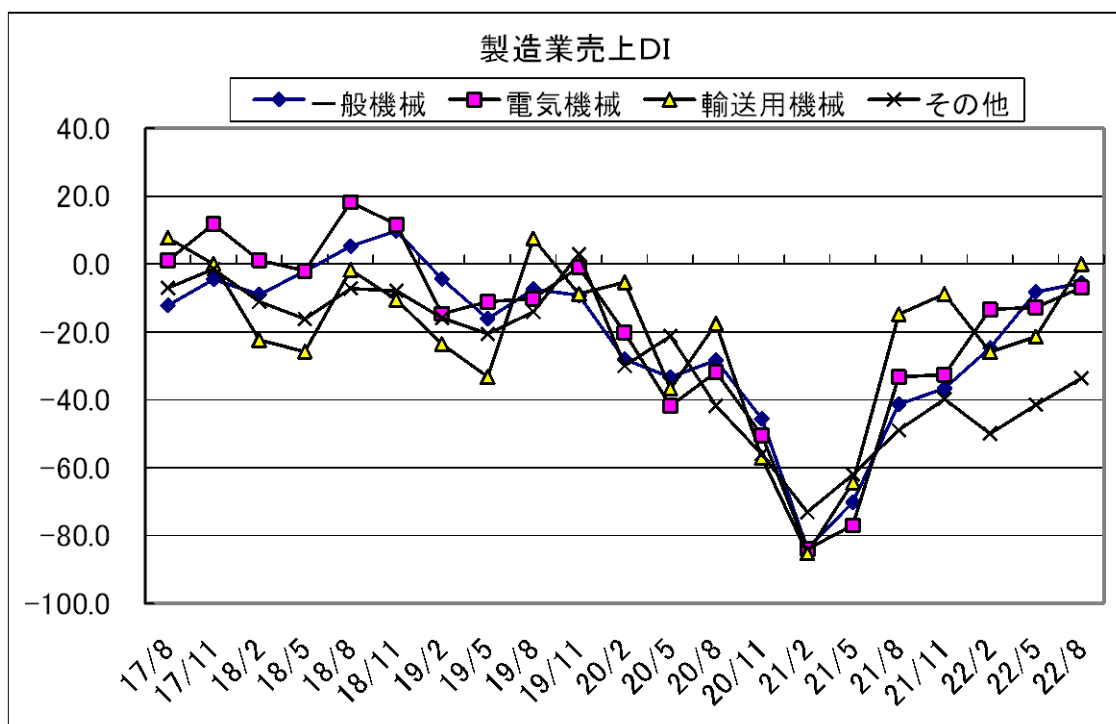
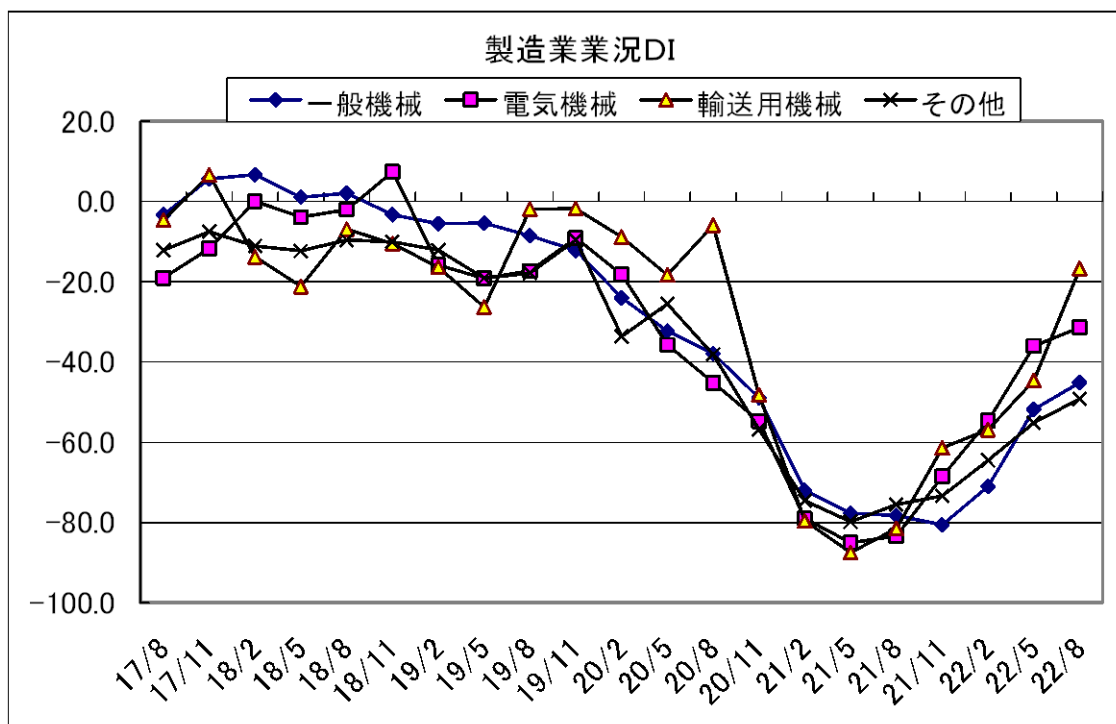
地区別DI表

		横浜	川崎	横須賀	平塚	藤沢	相模原	厚木	足柄上・西湘	総合
回収数		271	148	104	108	106	105	109	86	1037
業況判断	現在の業況	-53.5	-50.7	-56.7	-50.9	-46.2	-57.1	-40.4	-66.3	-52.5
	3ヶ月後の業況	-56.1	-49.3	-68.3	-53.7	-41.5	-51.4	-42.2	-59.3	-52.9
	半年後の業況	-52.0	-39.2	-65.4	-49.1	-36.8	-43.8	-44.0	-53.5	-48.1
経営状況	売上	-36.2	-32.4	-58.7	-33.3	-36.8	-39.0	-34.9	-39.5	-38.1
	採算	-42.8	-45.9	-61.5	-37.0	-35.8	-48.6	-36.7	-46.5	-44.1
	引き合い/客数	-37.6	-26.4	-49.0	-32.4	-27.4	-41.0	-25.7	-36.0	-34.5
	単価	-48.7	-35.1	-55.8	-48.1	-49.1	-38.1	-38.5	-47.7	-45.2
	仕入価格	-24.0	-18.2	-30.8	-26.9	-22.6	-21.9	-33.0	-25.6	-24.9
	資金繰り	-36.9	-29.7	-51.9	-45.4	-29.2	-36.2	-29.4	-40.7	-36.9
	残業	-25.8	-21.6	-33.7	-18.5	-16.0	-25.7	-12.8	-17.4	-22.2
前期経営実績	設備稼働	-21.9	-20.3	-50.0	-16.7	-16.0	-16.3	-10.3	-7.7	-19.8
	売上水準	-51.7	-46.6	-51.9	-42.6	-40.6	-46.7	-32.1	-54.7	-46.6
	利益水準	-35.1	-33.8	-30.8	-33.3	-17.9	-17.1	-17.4	-36.0	-28.9
	在庫	1.5	6.1	8.7	7.4	2.8	10.5	8.3	8.1	5.8
	投資	-20.3	-22.3	-30.8	-24.1	-15.1	-21.0	-21.1	-20.9	-21.7
	雇用状況	10.0	8.1	6.7	13.9	0.9	13.3	5.5	9.3	8.7

製造業中分類別DI表

		一般機械	電気機械	輸送用機械	その他	総合
回収数		91	86	54	122	353
業況判断	現在の業況	-45.1	-31.4	-16.7	-49.2	-38.8
	3ヶ月後の業況	-46.2	-36.0	-35.2	-45.1	-41.6
	半年後の業況	-39.6	-33.7	-37.0	-41.0	-38.2
経営状況	売上	-5.5	-7.0	0.0	-33.6	-14.7
	採算	-27.5	-30.2	-22.2	-38.5	-31.2
	引き合い/客数	-3.3	-22.1	-14.8	-27.0	-17.8
	単価	-34.1	-32.6	-35.2	-42.6	-36.8
	仕入価格	-30.8	-30.2	-44.4	-41.0	-36.3
	資金繰り	-28.6	-25.6	-20.4	-35.2	-28.9
	残業	-8.8	-9.3	-3.7	-23.0	-13.0
前期経営実績	設備稼働	-13.2	-7.0	0.0	-31.1	-15.9
	売上水準	-44.0	-26.7	-22.2	-43.4	-36.3
	利益水準	-27.5	-14.0	-5.6	-26.2	-20.4
	在庫	9.9	9.3	9.3	9.0	9.3
	投資	-18.7	-16.3	-31.5	-30.3	-24.1
	雇用状況	12.1	11.6	14.8	9.0	11.3





製造業採算DI

