

# 平成 22 年 1 ～ 3 月期中小企業景気動向調査結果

業況 D I は 2 期続けて上昇。今後も改善の見通し

## 1 調査概要

この調査は、県内中小企業の景気の動向を把握することを目的として、2,000 企業を対象に平成 22 年 1～3 月期を調査期間として 2 月に実施したものです。回収数は 1,114 社、回収率は 55.7%となっています。

調査の結果は、D I (業況等について、「良い」と答えた企業の割合から「悪い」と答えた企業の割合を引いた数値)により示しています。

区 分	送付数	回収数	回収率(%)
製 造 業	550	386	70.2
建 設 業	250	146	58.4
商 業・サ ー ビ ス 業 (卸売業、小売業、飲食店、サービス業)	1,200	582	48.5
計	2,000	1,114	55.7

## 2 調査結果

(1) 総合…製造業で上昇、商業・サービス業が横ばい、建設業でわずかに低下、業況全体ではわずかながら上昇

今後は製造業、商業・サービス業は改善、建設業では低下の見込み

<現在の業況判断>

業況判断 D I は、マクス 65.9 で、前期(10～12 月期)のマクス 69.0 から 3.1 ポイント上昇しました。

- 業種別業況は、製造業がマクス 62.4 で前期より 9.8 ポイント上昇(前期、マクス 72.2)、建設業がマクス 52.1 で 1.1 ポイント低下(同、マクス 51.0)、商業・サービス業がマクス 71.6 で横ばい(同、マクス 71.6)となりました。
- 経営状況(前期との対比)の項目で見ると、売上 D I はマクス 51.1 と 6.8 ポイントの低下(前期マクス 44.3)、採算 D I はマクス 50.7 で 0.8 ポイント低下のほぼ横ばい(同、マクス 49.9)となりました。また、単価 D I はマクス 48.9 で 0.2 ポイントのほぼ横ばい(同、マクス 48.7)、仕入価格 D I でもマクス 11.8 で 0.5 ポイント低下のほぼ横ばい(同、マクス 12.3)となりました。

<今後の業況見込>

今後の業況は、3 か月後がマクス 63.0(現在より 2.9 ポイント上昇)、半年後がマクス 55.7(現在より 10.2 ポイント上昇)の見込みとなっています。

業種別の業況は、3 か月後、半年後ともに、製造業(現在より 2.3 ポイント、12.4 ポイント上昇)、商業・サービス業(現在より 5.8 ポイント、13.0 ポイント上昇)と改善の見込みとなりましたが、建設業は悪化の見込み(3 か月後、半年後ともに現在より 7.5 ポイント低下)となりました。

## (2) 業種別特徴

＜製造業＞…業況は、総合で3期続けて改善。改善幅も増加

今後は、一般機械、電気機械、その他は改善、輸送用機械では低下の見込み

- 現在の業況はマウス62.4と9.8ポイント上昇(前期、マウス72.2)となりました。
- 今期の経営状況は、売上でマウス31.1と1.3ポイント上昇(同、マウス32.4)しましたが、採算はマウス38.6で2.1ポイントの低下(同、マウス36.5)となりました。  
また、引き合い/客数はマウス25.9と8.7ポイントの上昇(同、マウス34.6)となりました。

### ●一般機械

- ・現在の業況はマウス71.0と依然として低水準ではあるものの、9.6ポイント上昇(同、マウス80.6)し、平成19年7月～9月調査で低下となって以降、約3年ぶりに上昇に転じました。
- ・今期の経営状況は、売上ではマウス24.7と11.9ポイントの上昇(同、マウス36.6)、採算ではマウス37.6と2.2ポイントの上昇(同、マウス39.8)となりました。

### ●電気機械

- ・現在の業況はマウス54.6と13.9ポイントの上昇(同、マウス68.5)し、3期続けて改善となりました。
- ・今期の経営状況は、売上ではマウス13.4と19.2ポイントの上昇(同、マウス32.6)、採算ではマウス26.8と6.9ポイントの上昇(同、マウス33.7)となりました。

### ●輸送用機械

- ・現在の業況はマウス56.9と4.5ポイントの上昇(同、マウス61.4)と3期続けての改善となりましたが、改善幅は減少しました。
  - ・今期の経営状況は、売上ではマウス25.9と17.1ポイントの低下(同、マウス8.8)、採算ではマウス31.0と8.2ポイントの低下(同、マウス22.8)となりました。
- 今後の業況は、3か月後がマウス60.1(現在より2.3ポイント上昇)、半年後がマウス50.0(現在より12.4ポイント上昇)と見込んでいます。  
中分類別では、一般機械、電気機械、その他は3か月後、半年後ともに改善、輸送用機械では3か月後、半年後ともに悪化の見込みとなっています。

＜建設業＞…業況はわずかに低下、今後も低下の見込み

- 現在の業況は、マウス52.1と1.1ポイントの低下(前期、マウス51.0)となりました。
- 今期の経営状況は、売上ではマウス45.9で16.5ポイントと大きく低下(同、マウス29.4)、採算ではマウス50.7と3.5ポイント上昇(同、マウス54.2)と見込んでいます。
- 今後の業況は、3か月後、半年後ともにマウス59.6(現在より7.5ポイント低下)の見込みとなっています。

**<商業・サービス業>…業況は最低値で横ばい、今後は改善の見込み**

- 現在の業況は、マウス 71.6 と横ばいで、過去最低であった前期と同値となりました。
- 今期の経営状況は、売上ではマウス 65.6 で 10.3ポイントと低下(前期、マウス 55.3)、採算ではマウス 58.8 と 1.8ポイントの低下(同、マウス 57.0)となりました。
- 今後の業況は、3か月後がマウス 65.8(現在より 5.8ポイント上昇)、半年後がマウス 58.6(現在より 13.0ポイント上昇)の見込みです。

**(卸売業)…業況は過去最低値、今後は改善の見込み**

- ・現在の業況は、マウス 77.4 と 5.6ポイント低下(前期、マウス 71.8)し、過去最低となりました。
- ・今期の経営状況は、売上はマウス 56.5 で 18.6ポイントと大きく低下(同、マウス 37.9)、採算でもマウス 60.0 で 10.8ポイントと低下(同、マウス 49.2)、引き合い/客数ではマウス 45.2 と 20.2ポイントの大幅な低下(同、マウス 25.0)となりました。
- ・今後の業況は、3か月後がマウス 70.4(現在より 7.0ポイント上昇)、半年後がマウス 59.1(現在より 18.3ポイント上昇)の見込みです。

**(小売業)…業況は低水準でほぼ横ばい、今後は改善の見込み**

- ・現在の業況は、マウス 73.2 で 0.6ポイント上昇のほぼ横ばい(前期、マウス 73.8)で依然として低水準となっています。
- ・今期の経営状況は、売上ではマウス 68.8 と 11.7ポイントの低下(同、マウス 57.1)、採算でもマウス 59.3 と 5.1ポイントの低下(同、マウス 54.2)となりました。
- ・今後の業況は、3か月後がマウス 65.4(現在より 7.8ポイント上昇)、半年後がマウス 61.0(現在より 12.2ポイント上昇)の見込みです。

**(飲食店)…業況は3期ぶりに改善、今後も改善の見込み**

- ・現在の業況は、マウス 65.8 で 7.9ポイント上昇(前期、マウス 73.7)しました。
- ・今期の経営状況は、売上ではマウス 73.7 と 4.0ポイント低下(同、マウス 69.7)、採算では、マウス 65.8 で 1.3ポイントとわずかに上昇(同、マウス 67.1)となりました。
- ・今後の業況は、3か月後がマウス 64.5(現在より 1.3ポイント上昇)、半年後がマウス 52.6(同、13.2ポイント上昇)の見込みです。

**(サービス業)…業況はわずかに低下、今後は改善の見込み**

- ・現在の業況は、マウス 68.1 で 0.8ポイントとわずかに低下(前期、マウス 67.3)となりました。
- ・今期の経営状況は、売上ではマウス 63.7 と 4.4ポイントの低下(同、マウス 59.3)、採算では、マウス 53.8 と 8.5ポイントの上昇(同、マウス 62.3)となりました。
- ・今後の業況は、3か月後がマウス 63.7(現在より 4.4ポイント上昇)、半年後がマウス 57.5(現在より 10.6ポイント上昇)の見込みです。

### (3) 規模別特徴

#### <回答企業>

回答企業は、小規模企業が493社で、その内訳は、製造業（従業員20人以下）が174社、建設業（従業員20人以下）が76社、商業・サービス業（従業員5人以下の企業）が243社です。

また、中規模企業(小規模企業を除いた中小企業)は、621社で、その内訳は、製造業が212社、建設業が70社、商業・サービス業が339社です。

#### ●小規模企業 … 業況はわずかに低下、今後は改善

○ 現在の業況は、総合(全業種)では、マイナス67.7と0.9ポイントの低下(前期、マイナス66.8)となりました。

業種別では、製造業がマイナス68.4と6.0ポイント上昇(同、マイナス74.4)したものの、建設業は、マイナス52.6と11.1ポイント低下(同、マイナス41.5)、商業・サービス業は、マイナス72.0で2.0ポイント低下(同、マイナス70.0)と依然として低水準となっています。

○ 今後の業況は、総合では、3か月後がマイナス65.5(現在より2.2ポイント上昇)、半年後がマイナス60.6(現在より7.1ポイント上昇)の見込みとなっています。

業種別では、建設業で3か月後、半年後ともに現在より低下となっていますが、製造業、商業・サービス業ではともに改善の見込みとなっています。

#### ●中規模企業 … 業況は改善、今後は改善の見込み

○ 現在の業況は、総合(全業種)では、マイナス64.4で6.3ポイントの上昇(前期、マイナス70.7)、2期続けての上昇となりました。

業種別では、製造業がマイナス57.5と12.8ポイント上昇(同、マイナス70.3)、建設業は、マイナス51.4と10.6ポイント上昇(同、マイナス62.0)、商業・サービス業は、マイナス71.4で1.4ポイント上昇(同、マイナス72.8)とすべての業種で上昇となりました。

○ 今後の業況は、総合で3か月後がマイナス61.0(現在より3.4ポイント上昇)、半年後がマイナス51.9の上昇(現在より12.5ポイント上昇)の見込みとなっています。

業種別では、建設業で3か月後、半年後ともに低下となりましたが、製造業、商業・サービス業ではともに改善の見込みとなりました。

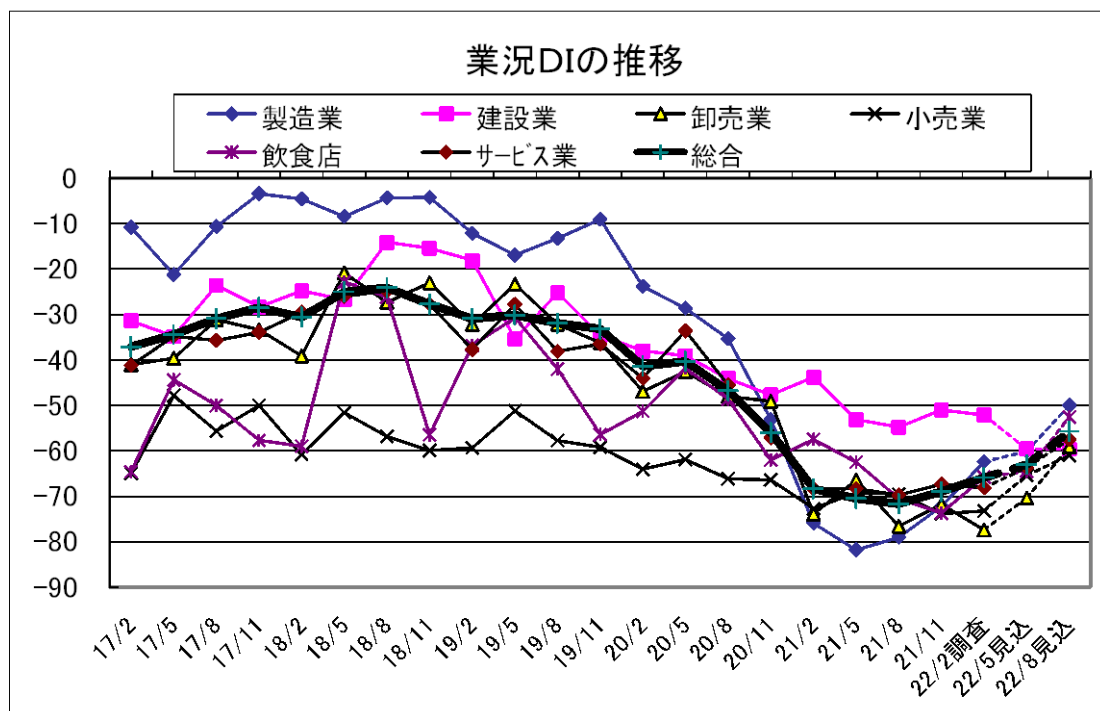
(問い合わせ先)  
(財)神奈川産業振興センター  
総務部総務課 日置  
電話:045-633-5201  
電子メール:jouhou@kipc.or.jp

景気動向調査 (平成22年1月～3月期)

業種別DI表

		製造業	建設業	商業・サービス業				総合	
				卸売業	小売業	飲食店	サービス業		小計
回収数		386	146	115	231	76	160	582	1114
業況判断	現在の業況	-62.4	-52.1	-77.4	-73.2	-65.8	-68.1	-71.6	-65.9
	3ヶ月後の業況	-60.1	-59.6	-70.4	-65.4	-64.5	-63.7	-65.8	-63.0
	半年後の業況	-50.0	-59.6	-59.1	-61.0	-52.6	-57.5	-58.6	-55.7
経営状況	売上	-31.1	-45.9	-56.5	-68.8	-73.7	-63.7	-65.6	-51.1
	採算	-38.6	-50.7	-60.0	-59.3	-65.8	-53.8	-58.8	-50.7
	引き合い/客数	-25.9	-49.3	-45.2	-58.9	-68.4	-43.1	-53.1	-43.2
	単価	-37.8	-42.5	-61.7	-57.1	-60.5	-55.0	-57.9	-48.9
	仕入価格	-15.8	-6.8	-7.0	-4.3	-17.1	-18.1	-10.3	-11.8
	資金繰り	-38.3	-34.9	-45.2	-41.1	-46.1	-47.5	-44.3	-41.0
	残業	-26.2	-30.8	-33.9	-26.0	-36.8	-35.6	-31.6	-29.6
	設備稼働	-24.1	-30.1	0.0	0.0	0.0	0.0	0.0	-25.8
前期経営実績	売上水準	-57.3	-38.4	-60.9	-59.3	-61.8	-54.4	-58.6	-55.5
	利益水準	-39.9	-26.7	-30.4	-41.1	-30.3	-36.2	-36.3	-36.3
	在庫	12.2	-0.7	16.5	1.7	3.9	3.8	5.5	7.0
	投資	-34.7	-38.4	-12.2	-18.6	-10.5	-21.9	-17.2	-26.0
	雇用状況	22.5	8.9	13.0	6.5	6.6	11.2	9.1	13.7

(注)DI:(Diffusion Index)各項目ごとのプラス要素の比率からマイナス要素の比率を差し引いた数値  
在庫DIは、「過大」-「不足」、雇用状況DIは、「過剰」-「不足」(逆サイクル)



## 景気動向調査 (平成21年10月～12月期)

業種別DI表

		製造業	建設業	商業・サービス業				小計	総合
				卸売業	小売業	飲食店	サービス業		
回収数		370	153	124	240	76	162	602	1125
業況判断	現在の業況	-72.2	-51.0	-71.8	-73.8	-73.7	-67.3	-71.6	-69.0
	3ヶ月後の業況	-65.7	-58.2	-71.0	-73.3	-68.4	-71.0	-71.6	-67.8
	半年後の業況	-58.6	-66.0	-63.7	-67.1	-67.1	-61.1	-64.8	-62.9
経営状況	売上	-32.4	-29.4	-37.9	-57.1	-69.7	-59.3	-55.3	-44.3
	採算	-36.5	-54.2	-49.2	-54.2	-67.1	-62.3	-57.0	-49.9
	引き合い/客数	-34.6	-43.1	-25.0	-52.9	-65.8	-47.5	-47.3	-42.6
	単価	-44.6	-39.9	-53.2	-53.3	-57.9	-51.9	-53.5	-48.7
	仕入価格	-12.2	-15.7	-8.1	-9.6	-21.1	-12.3	-11.5	-12.3
	資金繰り	-44.3	-41.2	-41.9	-47.9	-56.6	-50.6	-48.5	-46.1
	残業	-31.9	-39.2	-27.4	-23.3	-38.2	-31.5	-28.2	-30.9
	設備稼働	-32.7	-34.0	0.0	0.0	0.0	0.0	0.0	-33.1
前期経営実績	売上水準	-68.1	-45.1	-60.5	-68.8	-60.5	-60.5	-63.8	-62.7
	利益水準	-56.8	-35.3	-36.3	-46.7	-42.1	-40.1	-42.2	-46.0
	在庫	14.6	1.3	10.5	-0.4	3.9	4.9	3.8	7.0
	投資	-40.3	-37.3	-20.2	-20.8	-14.5	-15.4	-18.4	-28.2
	雇用状況	31.4	17.0	11.3	0.0	5.3	8.0	5.1	15.4

(注)DI:(Diffusion Index)各項目ごとのプラス要素の比率からマイナス要素の比率を差し引いた数値  
在庫DIは、「過大」-「不足」、雇用状況DIは、「過剰」-「不足」(逆サイクル)

規模別DI表

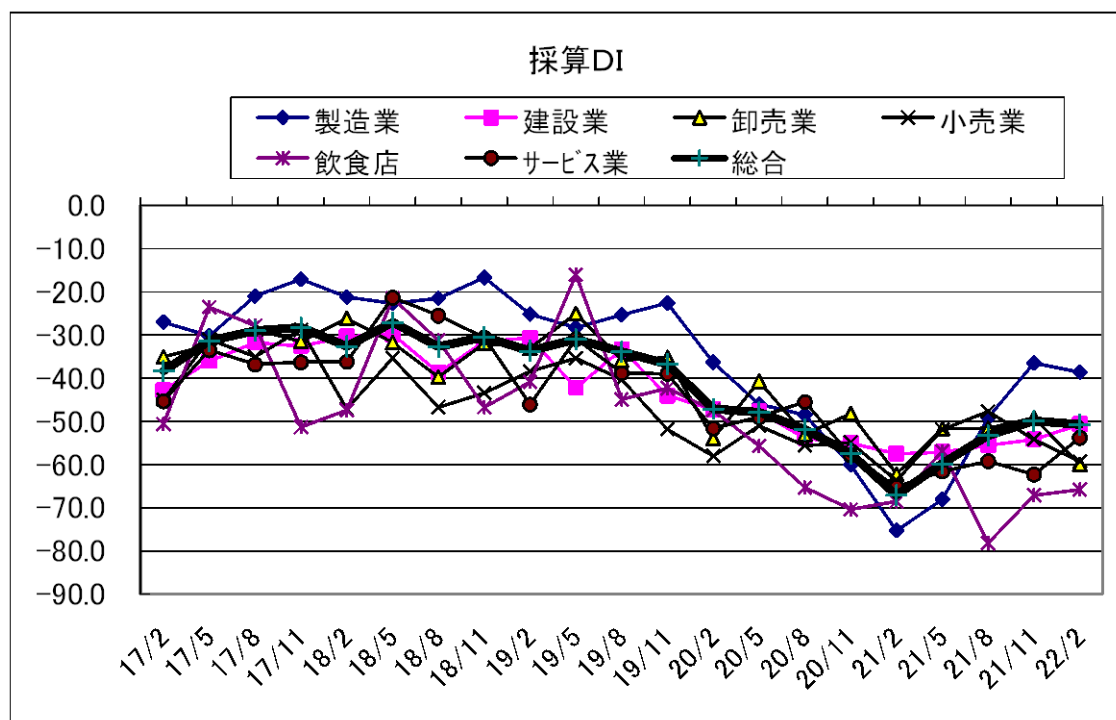
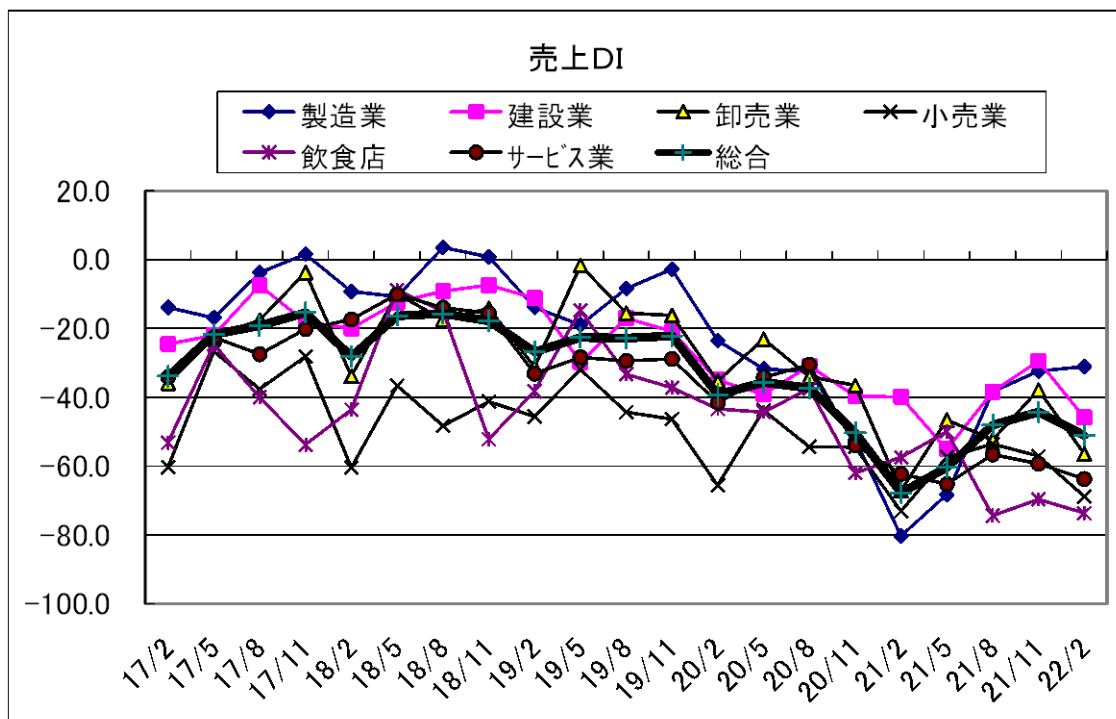
		製造業		建設業		商業・サービス業		総合	
		中規模企業	小規模企業	中規模企業	小規模企業	中規模企業	小規模企業	中規模企業	小規模企業
回収数		212	174	70	76	339	243	621	493
業況判断	現在の業況	-57.5	-68.4	-51.4	-52.6	-71.4	-72.0	-64.4	-67.7
	3ヶ月後の業況	-54.2	-67.2	-54.3	-64.5	-66.7	-64.6	-61.0	-65.5
	半年後の業況	-42.9	-58.6	-55.7	-63.2	-56.6	-61.3	-51.9	-60.6
経営状況	売上	-21.2	-43.1	-32.9	-57.9	-62.8	-69.5	-45.2	-58.4
	採算	-26.4	-53.4	-41.4	-59.2	-53.7	-65.8	-43.0	-60.4
	引き合い/客数	-19.3	-33.9	-37.1	-60.5	-47.8	-60.5	-36.9	-51.1
	単価	-32.1	-44.8	-38.6	-46.1	-59.6	-55.6	-47.8	-50.3
	仕入価格	-15.6	-16.1	-7.1	-6.6	-8.8	-12.3	-11.0	-12.8
	資金繰り	-24.5	-55.2	-28.6	-40.8	-42.2	-47.3	-34.6	-49.1
	残業	-14.2	-40.8	-28.6	-32.9	-31.3	-32.1	-25.1	-35.3
	設備稼働	-13.7	-36.8	-28.6	-31.6	0.0	0.0	-17.4	-35.2
前期経営実績	売上水準	-50.0	-66.1	-37.1	-39.5	-56.6	-61.3	-52.2	-59.6
	利益水準	-24.5	-58.6	-28.6	-25.0	-30.1	-44.9	-28.0	-46.7
	在庫	14.6	9.2	-1.4	0.0	9.4	0.0	10.0	3.2
	投資	-30.7	-39.7	-32.9	-43.4	-16.2	-18.5	-23.0	-29.8
	雇用状況	25.5	19.0	12.9	5.3	14.2	2.1	17.9	8.5

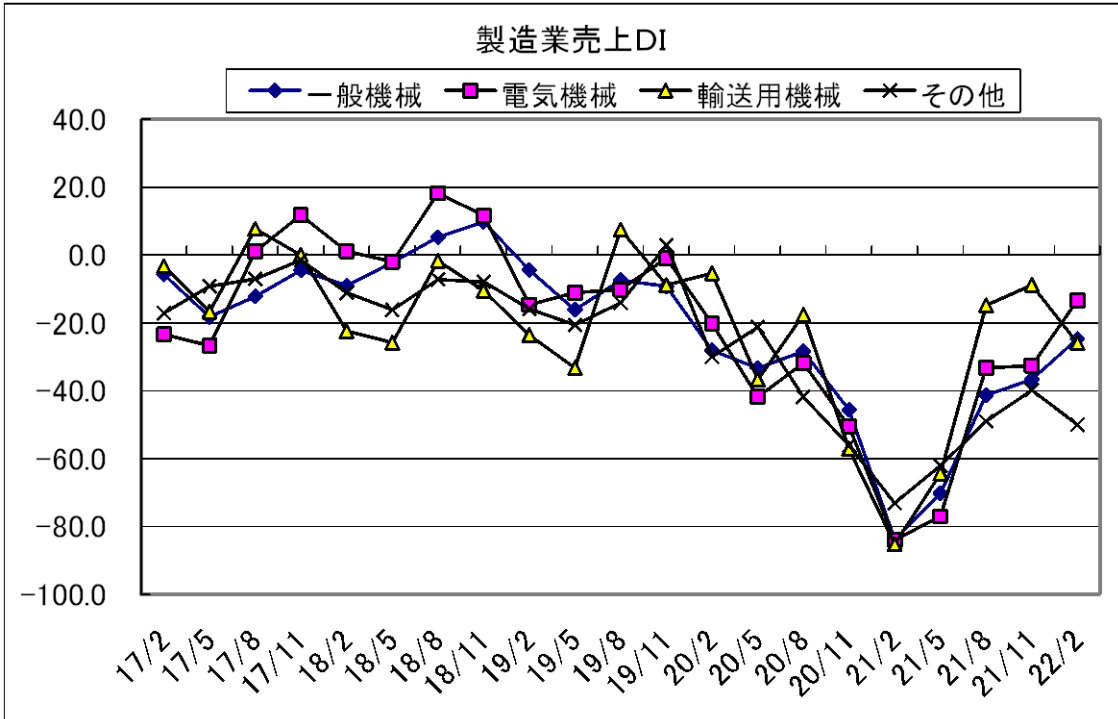
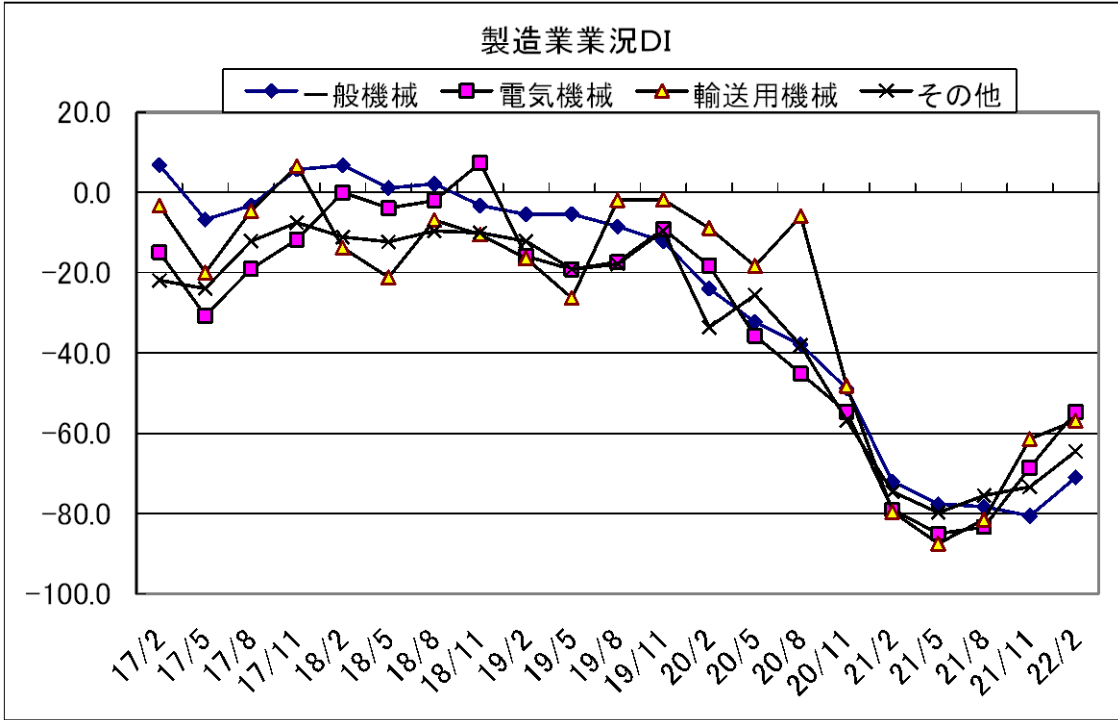
地区別DI表

		横浜	川崎	横須賀	平塚	藤沢	相模原	厚木	足柄上・西湘	総合
回収数		282	165	117	114	108	117	114	97	1114
業況判断	現在の業況	-73.4	-58.2	-70.1	-67.5	-59.3	-57.3	-64.0	-70.1	-65.9
	3ヶ月後の業況	-66.3	-56.4	-67.5	-59.6	-59.3	-62.4	-61.4	-70.1	-63.0
	半年後の業況	-54.6	-49.7	-62.4	-53.5	-50.0	-58.1	-55.3	-68.0	-55.7
経営状況	売上	-59.6	-44.8	-53.8	-46.5	-50.0	-37.6	-46.5	-61.9	-51.1
	採算	-55.3	-46.7	-59.0	-50.9	-46.3	-38.5	-44.7	-60.8	-50.7
	引き合い/客数	-48.6	-37.6	-53.0	-39.5	-44.4	-29.1	-34.2	-55.7	-43.2
	単価	-51.1	-38.8	-58.1	-49.1	-47.2	-52.1	-43.9	-52.6	-48.9
	仕入価格	-13.1	-10.9	-11.1	-17.5	-5.6	-8.5	-11.4	-14.4	-11.8
	資金繰り	-44.7	-38.2	-48.7	-41.2	-33.3	-36.8	-39.5	-41.2	-41.0
	残業	-26.2	-30.3	-36.8	-32.5	-34.3	-19.7	-29.8	-33.0	-29.6
	設備稼働	-33.1	-25.0	-45.5	-21.0	-27.8	-10.0	-14.3	-30.0	-25.8
前期経営実績	売上水準	-64.9	-49.7	-57.3	-53.5	-44.4	-56.4	-54.4	-50.5	-55.5
	利益水準	-42.6	-33.3	-40.2	-43.9	-22.2	-32.5	-33.3	-33.0	-36.3
	在庫	9.9	6.1	2.6	7.0	1.9	0.0	18.4	6.2	7.0
	投資	-29.1	-24.2	-27.4	-33.3	-20.4	-17.9	-26.3	-25.8	-26.0
	雇用状況	14.2	11.5	8.5	20.2	4.6	11.1	25.4	14.4	13.7

製造業中分類別DI表

		一般機械	電気機械	輸送用機械	その他	総合
回収数		93	97	58	138	386
業況判断	現在の業況	-71.0	-54.6	-56.9	-64.5	-62.4
	3ヶ月後の業況	-64.5	-49.5	-67.2	-61.6	-60.1
	半年後の業況	-52.7	-37.1	-62.1	-52.2	-50.0
経営状況	売上	-24.7	-13.4	-25.9	-50.0	-31.1
	採算	-37.6	-26.8	-31.0	-50.7	-38.6
	引き合い/客数	-23.7	-8.2	-29.3	-38.4	-25.9
	単価	-43.0	-27.8	-37.9	-41.3	-37.8
	仕入価格	-9.7	-10.3	-15.5	-23.9	-15.8
	資金繰り	-41.9	-26.8	-34.5	-45.7	-38.3
	残業	-29.0	-17.5	-15.5	-34.8	-26.2
	設備稼働	-19.4	-17.5	-24.1	-31.9	-24.1
前期経営実績	売上水準	-66.7	-51.5	-53.4	-56.5	-57.3
	利益水準	-45.2	-36.1	-31.0	-42.8	-39.9
	在庫	12.9	11.3	13.8	11.6	12.2
	投資	-32.3	-34.0	-36.2	-36.2	-34.7
	雇用状況	30.1	14.4	20.7	23.9	22.5





製造業採算DI

