

# 平成 21 年 10～12 月期中小企業景気動向調査結果

今期 D I は 6 期ぶりに上昇、業況は依然として低水準ではあるが底打ち感も

## 1 調査概要

この調査は、県内中小企業の景気の動向を把握することを目的として、2,000 企業を対象に平成 21 年 10～12 月期を調査期間として 11 月に実施したものです。回収数は 1,125 社、回収率は 56.3%となっています。

調査の結果は、D I (業況等について、「良い」と答えた企業の割合から「悪い」と答えた企業の割合を引いた数値)により示しています。

区 分	送付数	回収数	回収率(%)
製 造 業	550	370	67.3
建 設 業	250	153	61.2
商 業・サ ー ビ ス 業 (卸売業、小売業、飲食店、サービス業)	1,200	602	50.2
計	2,000	1,125	56.3

## 2 調査結果

(1) 総合…製造業、建設業で上昇、商業・サービス業がほぼ横ばい、業況全体ではわずかながら上昇

今後は製造業が改善、商業・サービス業は半年後に改善、建設業では低下の見込み

<現在の業況判断>

業況判断 D I は、マウス 69.0 で、前期(7～9 月期)のマウス 71.7 から 2.7 ポイント上昇しました。

- 業種別業況は、製造業がマウス 72.2 で前期より 6.8 ポイント上昇(前期マウス 79.0)、建設業がマウス 51.0 で 3.8 ポイント上昇(同、54.8)、商業・サービス業がマウス 71.6 で 0.4 ポイント低下のほぼ横ばい(同、71.2)となりました。
- 経営状況(前期との対比)の項目で見ると、売上 D I はマウス 44.3 と 3.8 ポイントの上昇(前期マウス 48.1)、採算 D I はマウス 49.9 で 3.4 ポイントの上昇(同、マウス 53.3)となりました。また、引き合い/客数 D I ではマウス 42.6 と 3.3 ポイントの上昇(同、マウス 45.9)、単価 D I はマウス 48.7 で 0.4 ポイント上昇のほぼ横ばい(同、マウス 49.1)、設備稼働 D I では、マウス 33.1 で 9.1 ポイント上昇(同、マウス 42.2)しましたが、資金繰り D I はマウス 46.1 と 1.0 ポイントの低下(同、マウス 45.1)となりました。

<今後の業況見込>

今後の業況は、3 か月後がマウス 67.8(現在より 1.2 ポイント上昇)、半年後がマウス 62.9(現在より 6.1 ポイント上昇)の見込みとなっています。

業種別の業況は、3 か月後では、製造業は改善の見込み(現在より 6.5 ポイント上昇)となっていますが、商業・サービス業は現在と同じで横ばい、建設業は悪化

の見込み(現在より 7.2ポイント低下)となっています。半年後では、製造業は改善の見込み(現在より 13.6ポイント上昇)、商業・サービス業も改善の見込み(現在より 6.8ポイント上昇)ですが、建設業は悪化の見込み(現在より 15.0ポイント低下)となっています。

## (2) 業種別特徴

＜製造業＞…業況は、一般機械で過去最低を更新、電気機械、輸送用機械は改善  
今後は、一般機械、電気機械、その他は改善、輸送用機械は低下の見込み

- 現在の業況はマケス 72.2 と 6.8ポイント上昇(前期マケス 79.0)となりました。
- 今期の経営状況は、単価ではマケス 44.6 と 4.1ポイント低下(同、マケス 40.5)、仕入れ価格ではマケス 12.2 とマケス 2.6ポイント低下(同、マケス 9.6)しましたが、その他の項目では、売上ではマケス 32.4 と 6.0ポイントの上昇(同、マケス 38.4)、採算もマケス 36.5 で 12.6ポイントの上昇(同、マケス 49.1)となりました。  
また、引き合い/客数はマケス 34.6 と 7.0ポイントの上昇(同、マケス 41.6)、資金繰りではマケス 44.3 で 5.1ポイントの上昇(同、マケス 49.4)、設備稼働ではマケス 32.7 で 11.7ポイントの上昇(同、マケス 44.4)となりました。

### ●一般機械

- ・現在の業況はマケス 80.6 と過去最低であった前期をさらに 2.3ポイント下回りました(同、マケス 78.3)。
- ・今期の経営状況は、売上ではマケス 36.6 と 4.7ポイントの上昇(同、マケス 41.3)、採算ではマケス 39.8 と 15.6ポイントの上昇(同、マケス 55.4)となりました。

### ●電気機械

- ・現在の業況はマケス 68.5 と 14.8ポイントの上昇(同、マケス 83.3)となりました。
- ・今期の経営状況は、売上ではマケス 32.6 と 0.7ポイントの上昇(同、マケス 33.3)、採算ではマケス 33.7 と 11.1ポイントの上昇(同、マケス 44.8)となりました。

### ●輸送用機械

- ・現在の業況はマケス 61.4 と 20.1ポイントの上昇(同、マケス 81.5)となりました。
- ・今期の経営状況は、売上ではマケス 8.8 と 6.0ポイントの上昇(同、マケス 14.8)、採算ではマケス 22.8 と 1.3ポイントの上昇(同、マケス 24.1)となりました。
- 今後の業況は、3か月後がマケス 65.7(現在より 6.5ポイント上昇)、半年後がマケス 58.6(現在より 13.6ポイント上昇)と見込んでいます。

中分類別では、3か月後が、輸送用機械が横ばい、一般機械、電気機械、その他は改善、半年後では、輸送用機械が悪化、一般機械、電気機械、その他で改善の見込みとなっています。

＜建設業＞…業況は上昇、今後は低下の見込み

- 現在の業況は、マケス 51.0 と 3.8ポイントの上昇(前期、マケス 54.8)となりました。
- 今期の経営状況は、売上ではマケス 29.4 と 9.0ポイントの上昇(同、マケス 38.4)、採算ではマケス 54.2 と 1.3ポイント上昇(同、マケス 55.5)、また、引き合い/客数ではマケス 43.1 と 5.5ポイントの上昇(同、マケス 48.6)、単価ではマケス 39.9 と 1.9ポイントの上昇(同、マケス 41.8)となったものの、仕入れ価格ではマケス 15.7 と 4.1ポイントの低下(同、マケス 11.6)となりました。

- 今後の業況は、3か月後がマケス58.2(現在より7.2ポイント低下)、半年後がマケス66.0(現在より15.0ポイント低下)の見込みとなっています。

**<商業・サービス業>…業況はほぼ横ばい、今後は半年後に改善の見込み**

- 現在の業況は、マケス71.6でわずかですが0.4ポイント低下(前期、マケス71.2)し、過去最低であった前期をさらに下回りました。
- 今期の経営状況は、売上ではマケス55.3で1.5ポイントとわずかに上昇(同、マケス56.8)したものの、採算ではマケス57.0と1.5ポイントの低下(同、マケス55.5)、資金繰りでマケス48.5と4.7ポイントの低下(同、マケス43.8)となりました。
- 今後の業況は、3か月後がマケス71.6(横ばい)、半年後がマケス64.8(現在より6.8ポイント上昇)の見込みです。

**(卸売業)…業況は上昇、今後は改善の見込み**

- ・現在の業況は、マケス71.8と4.8ポイント上昇(前期、マケス76.6)しました。
- ・今期の経営状況は、売上ではマケス37.9と14.5ポイント上昇(同、マケス52.4)、採算ではマケス49.2と2.4ポイントの上昇(同、マケス51.6)となりました。
- ・今後の業況は、3か月後がマケス71.0(現在より0.8ポイント上昇)、半年後がマケス63.7(現在より8.1ポイント上昇)の見込みです。

**(小売業)…業況は低下、今後は改善の見込み**

- ・現在の業況は、マケス73.8と4.3ポイント低下(前期、マケス69.5)しました。
- ・今期の経営状況は、売上ではマケス57.1と3.5ポイントの低下(同、マケス53.6)、採算でもマケス54.2と6.5ポイントの低下(同、マケス47.7)となりました。
- ・今後の業況は、3か月後がマケス73.3(現在より0.5ポイント上昇)、半年後がマケス67.1(現在より6.7ポイント上昇)の見込みです。

**(飲食店)…業況は低下、今後は改善の見込み**

- ・現在の業況は、マケス73.7と3.2ポイント低下(前期、マケス70.5)しました。
- ・今期の経営状況は、売上ではマケス69.7と4.7ポイント上昇(同、マケス74.4)、採算でも、マケス67.1と11.1ポイント上昇(同、マケス78.2)となりました。
- 今後の業況は、3か月後がマケス68.4(現在より5.3ポイント上昇)、半年後がマケス67.1(同、6.6ポイント上昇)の見込みです。

**(サービス業)…業況は上昇、今後は半年後に改善の見込み**

- ・現在の業況は、マケス67.3と2.4ポイント上昇(前期、マケス69.7)となりました。
- ・今期の経営状況は、売上ではマケス59.3と2.7ポイントの低下(同、マケス56.6)、採算でも、マケス62.3と3.1ポイントの低下(同、マケス59.2)となりました。
- ・今後の業況は、3か月後がマケス71.0(現在より3.7ポイント低下)、半年後がマケス61.1(現在より6.2ポイント上昇)の見込みです。

### (3) 規模別特徴

#### <回答企業>

回答企業は、小規模企業が503社で、その内訳は、製造業（従業員20人以下）が168社、建設業（従業員20人以下）が82社、商業・サービス業（従業員5人以下の企業）が253社です。

また、中規模企業(小規模企業を除いた中小企業)は、622社で、その内訳は、製造業が202社、建設業が71社、商業・サービス業が349社です。

#### ●小規模企業 … 業況はわずかに改善、今後はほぼ横ばい

○ 現在の業況は、総合(全業種)では、マイナス66.8と3.0ポイントの上昇(前期、マイナス69.8)となりました。

業種別では、製造業がマイナス74.4と7.5ポイント上昇(同、マイナス81.9)、建設業は、マイナス41.5と2.5ポイント上昇(同、マイナス44.0)となりましたが、商業・サービス業は、マイナス70.0で0.8ポイント低下(同、マイナス69.2)とほぼ横ばいで、依然として低水準となっています。

○ 今後の業況は、総合で3か月後がマイナス68.2と現在より1.4ポイント低下、半年後がマイナス65.8と現在より1.0ポイント上昇の見込みとなりました。

業種別では、半年後に、建設業はマイナス64.6と現在より23.1ポイントと大きく低下の見込みとなりましたが、製造業はマイナス64.9と現在より9.5ポイント上昇、商業・サービス業は66.8で現在より3.2ポイント上昇の見込みとなっています。

#### ●中規模企業 … 業況はわずかに改善、今後は改善の見込み

○ 現在の業況は、総合(全業種)では、マイナス70.7と過去最低となった前期よりわずかに2.5ポイント上昇(前期、マイナス73.2)しましたが、依然として低水準となっています。

業種別では、製造業は、マイナス70.3と6.3ポイント上昇(同、マイナス76.6)、建設業は、マイナス62.0と4.2ポイント上昇(同、マイナス66.2)しましたが、商業・サービス業は、マイナス72.8とわずかですが0.3ポイント低下(同、マイナス72.5)し、過去最低の水準となりました。

○ 今後の業況は、総合で3か月後がマイナス67.5と現在より3.2ポイント上昇、半年後がマイナス60.6で現在より10.1ポイント上昇の見込みとなりました。

業種別では、半年後に建設業がマイナス67.6と現在より5.6ポイント低下、製造業はマイナス53.5で現在より16.8ポイント上昇、商業・サービス業は63.3と現在より9.5ポイント上昇の見込みとなっています。

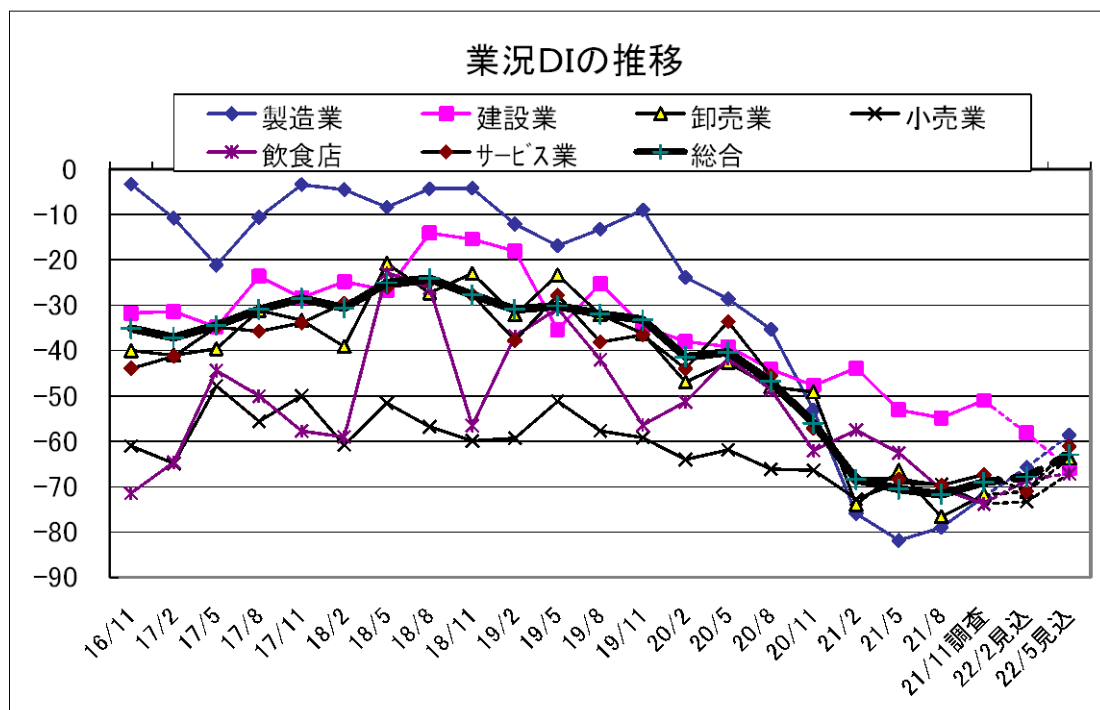
(問い合わせ先)  
(財)神奈川産業振興センター  
総務部総務課 日置  
電話:045-633-5201  
電子メール:jouhou@kipc.or.jp

景気動向調査 (平成21年10月～12月期)

業種別DI表

		製造業	建設業	商業・サービス業				小計	総合
				卸売業	小売業	飲食店	サービス業		
回収数		370	153	124	240	76	162	602	1125
業況判断	現在の業況	-72.2	-51.0	-71.8	-73.8	-73.7	-67.3	-71.6	-69.0
	3ヶ月後の業況	-65.7	-58.2	-71.0	-73.3	-68.4	-71.0	-71.6	-67.8
	半年後の業況	-58.6	-66.0	-63.7	-67.1	-67.1	-61.1	-64.8	-62.9
経営状況	売上採算	-32.4	-29.4	-37.9	-57.1	-69.7	-59.3	-55.3	-44.3
	引き合い/客数	-36.5	-54.2	-49.2	-54.2	-67.1	-62.3	-57.0	-49.9
	単価	-34.6	-43.1	-25.0	-52.9	-65.8	-47.5	-47.3	-42.6
	仕入価格	-44.6	-39.9	-53.2	-53.3	-57.9	-51.9	-53.5	-48.7
	資金繰り	-12.2	-15.7	-8.1	-9.6	-21.1	-12.3	-11.5	-12.3
	残業	-44.3	-41.2	-41.9	-47.9	-56.6	-50.6	-48.5	-46.1
	設備稼働	-31.9	-39.2	-27.4	-23.3	-38.2	-31.5	-28.2	-30.9
		-32.7	-34.0	0.0	0.0	0.0	0.0	0.0	-33.1
前期経営実績	売上水準	-68.1	-45.1	-60.5	-68.8	-60.5	-60.5	-63.8	-62.7
	利益水準	-56.8	-35.3	-36.3	-46.7	-42.1	-40.1	-42.2	-46.0
	在庫	14.6	1.3	10.5	-0.4	3.9	4.9	3.8	7.0
	投資	-40.3	-37.3	-20.2	-20.8	-14.5	-15.4	-18.4	-28.2
	雇用状況	31.4	17.0	11.3	0.0	5.3	8.0	5.1	15.4

(注)DI:(Diffusion Index)各項目ごとのプラス要素の比率からマイナス要素の比率を差し引いた数値  
在庫DIは、「過大」-「不足」、雇用状況DIは、「過剰」-「不足」(逆サイクル)



## 景気動向調査 (平成21年7月～9月期)

業種別DI表

		製造業	建設業	商業・サービス業				総合	
				卸売業	小売業	飲食店	サービス業		小計
回収数		385	146	124	239	78	152	593	1124
業況判断	現在の業況	-79.0	-54.8	-76.6	-69.5	-70.5	-69.7	-71.2	-71.7
	3ヶ月後の業況	-74.0	-56.8	-67.7	-68.2	-67.9	-69.7	-68.5	-68.9
	半年後の業況	-59.5	-58.2	-62.9	-65.3	-62.8	-58.6	-62.7	-61.0
経営状況	売上	-38.4	-38.4	-52.4	-53.6	-74.4	-56.6	-56.8	-48.1
	採算	-49.1	-55.5	-51.6	-47.7	-78.2	-59.2	-55.5	-53.3
	引き合い/客数	-41.6	-48.6	-31.5	-49.4	-70.5	-48.0	-48.1	-45.9
	単価	-40.5	-41.8	-53.2	-60.3	-59.0	-52.0	-56.5	-49.1
	仕入価格	-9.6	-11.6	-4.8	-15.5	-29.5	-17.8	-15.7	-13.1
	資金繰り	-49.4	-39.0	-49.2	-38.5	-52.6	-43.4	-43.8	-45.1
	残業	-48.1	-36.3	-36.3	-23.0	-28.2	-30.9	-28.5	-36.2
	設備稼働	-44.4	-36.3	0.0	0.0	0.0	0.0	0.0	-42.2
前期経営実績	売上水準	-71.4	-52.1	-66.1	-59.4	-56.4	-53.9	-59.0	-62.4
	利益水準	-59.7	-32.9	-33.1	-38.1	-37.2	-38.8	-37.1	-44.3
	在庫	15.6	5.5	17.7	2.5	5.1	-0.7	5.2	8.8
	投資	-45.2	-32.9	-19.4	-18.0	-24.4	-19.1	-19.4	-30.0
	雇用状況	38.7	17.8	16.1	1.3	5.1	5.9	6.1	18.8

(注)DI:(Diffusion Index)各項目ごとのプラス要素の比率からマイナス要素の比率を差し引いた数値  
在庫DIは、「過大」-「不足」、雇用状況DIは、「過剰」-「不足」(逆サイクル)

規模別DI表

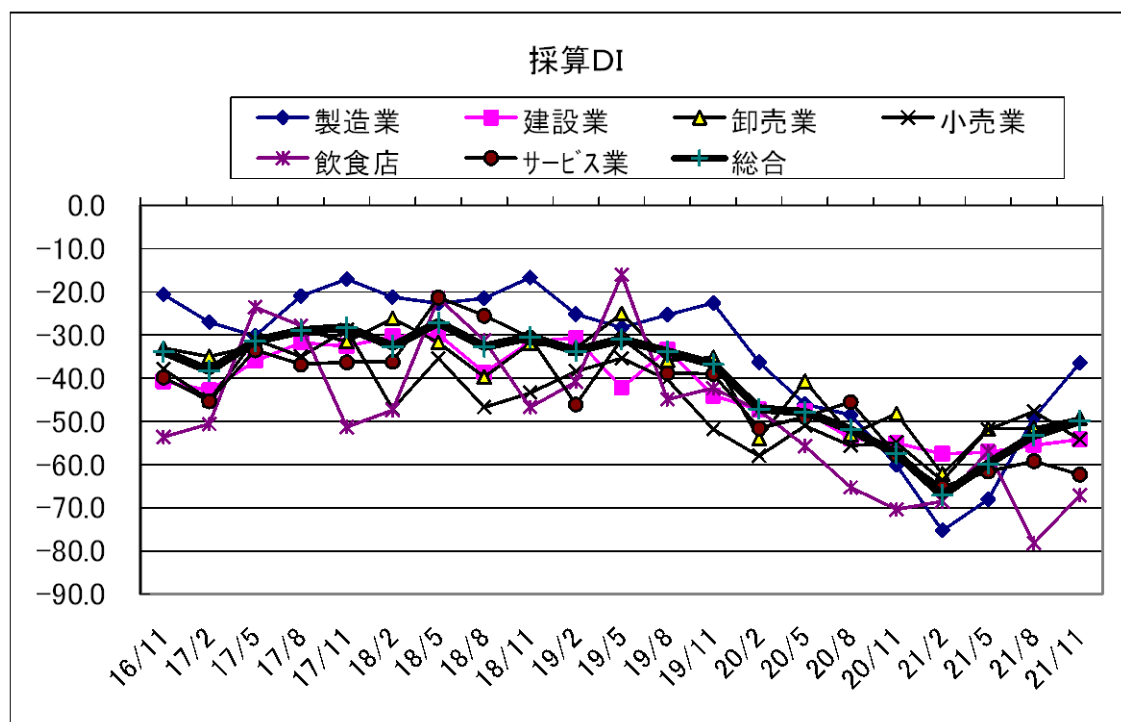
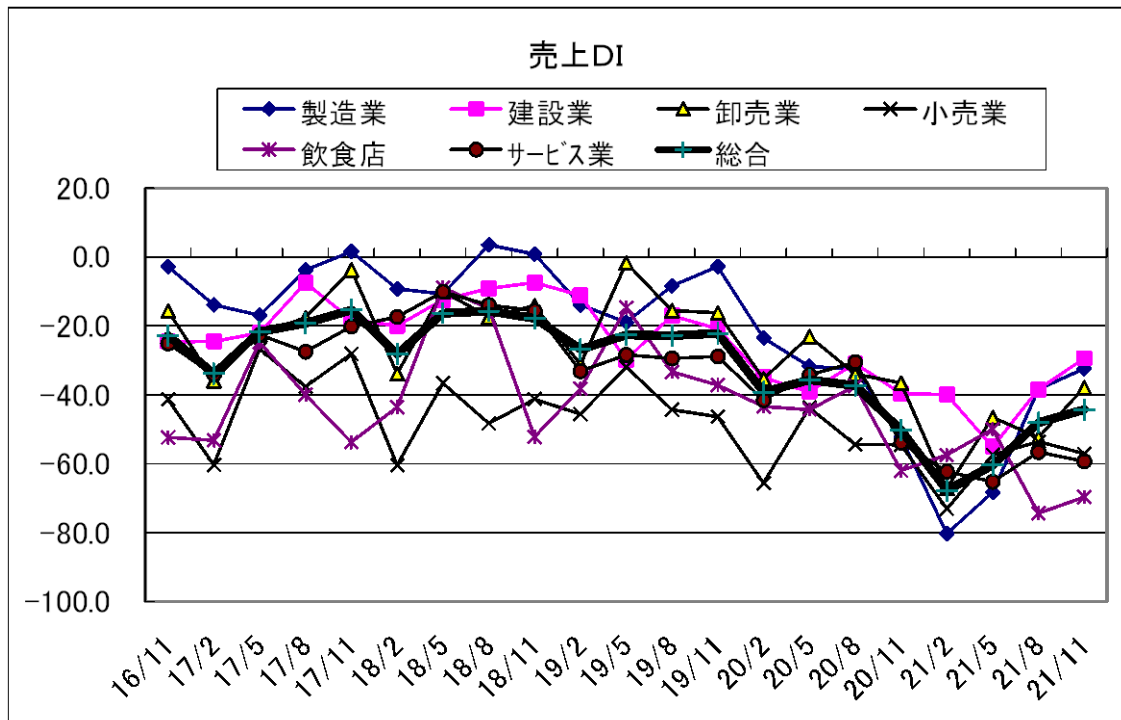
		製造業		建設業		商業・サービス業		総合	
		中規模企業	小規模企業	中規模企業	小規模企業	中規模企業	小規模企業	中規模企業	小規模企業
回収数		202	168	71	82	349	253	622	503
業況判断	現在の業況	-70.3	-74.4	-62.0	-41.5	-72.8	-70.0	-70.7	-66.8
	3ヶ月後の業況	-61.4	-70.8	-62.0	-54.9	-72.2	-70.8	-67.5	-68.2
	半年後の業況	-53.5	-64.9	-67.6	-64.6	-63.3	-66.8	-60.6	-65.8
経営状況	売上	-17.8	-50.0	-29.6	-29.3	-54.7	-56.1	-39.9	-49.7
	採算	-18.8	-57.7	-56.3	-52.4	-57.6	-56.1	-44.9	-56.1
	引き合い/客数	-21.8	-50.0	-46.5	-40.2	-45.0	-50.6	-37.6	-48.7
	単価	-40.1	-50.0	-42.3	-37.8	-55.6	-50.6	-49.0	-48.3
	仕入価格	-5.9	-19.6	-15.5	-15.9	-10.0	-13.4	-9.3	-15.9
	資金繰り	-32.7	-58.3	-38.0	-43.9	-49.3	-47.4	-42.6	-50.5
	残業	-18.8	-47.6	-36.6	-41.5	-32.1	-22.9	-28.3	-34.2
	設備稼働	-19.3	-48.8	-31.0	-36.6	0.0	0.0	-22.3	-44.8
前期経営実績	売上水準	-64.4	-72.6	-50.7	-40.2	-63.9	-63.6	-62.5	-62.8
	利益水準	-46.0	-69.6	-32.4	-37.8	-38.7	-47.0	-40.4	-53.1
	在庫	21.3	6.5	0.0	2.4	5.7	1.2	10.1	3.2
	投資	-38.6	-42.3	-33.8	-40.2	-16.9	-20.6	-25.9	-31.0
	雇用状況	38.6	22.6	19.7	14.6	10.6	-2.4	20.7	8.7

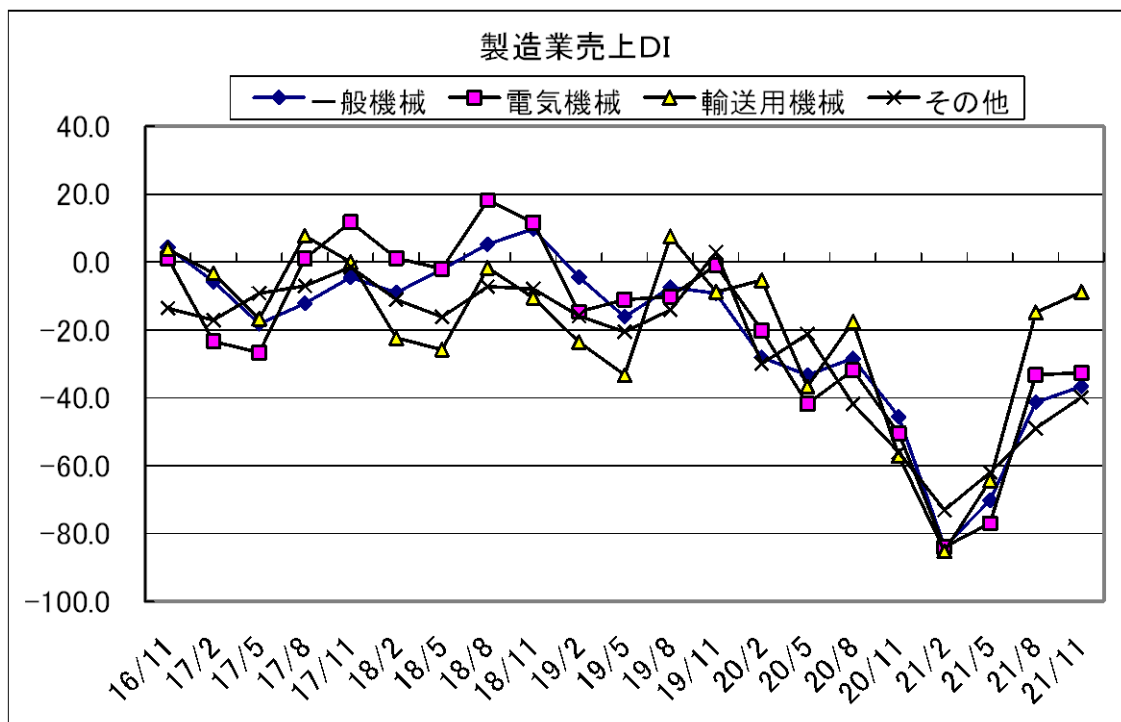
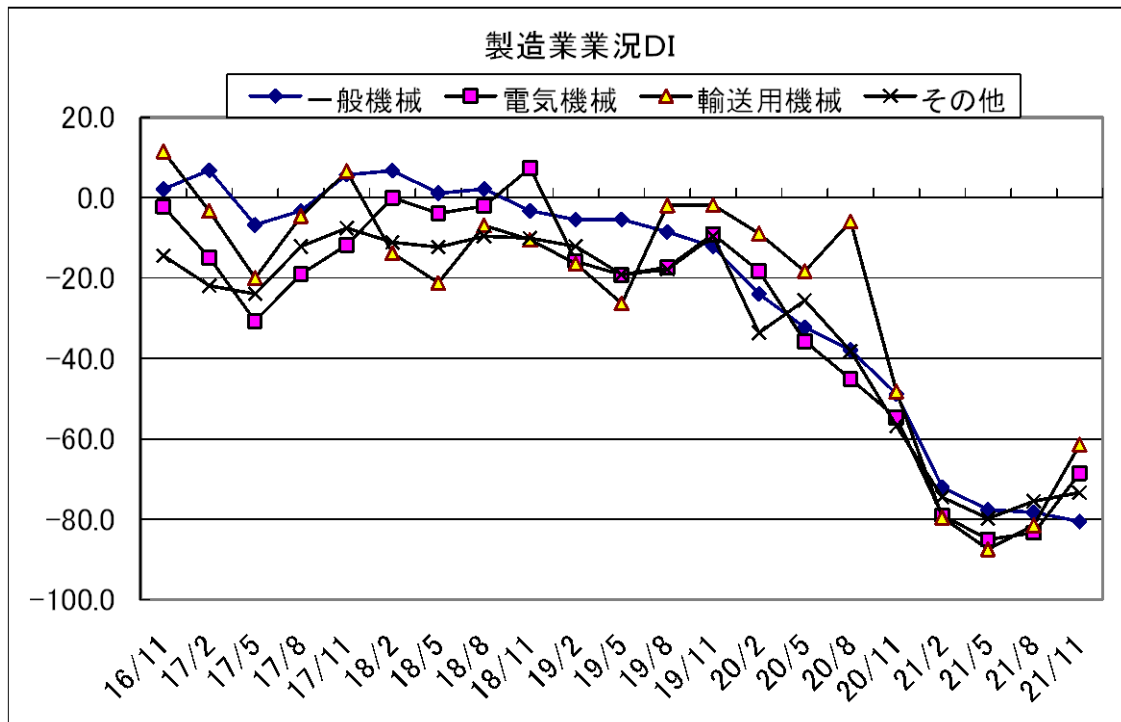
地区別DI表

		横浜	川崎	横須賀	平塚	藤沢	相模原	厚木	足柄上・西湘	総合
回収数		300	158	115	119	107	117	113	96	1125
業況判断	現在の業況	-70.7	-65.2	-67.0	-72.3	-67.3	-75.2	-67.3	-64.6	-69.0
	3ヶ月後の業況	-71.3	-65.2	-72.2	-67.2	-64.5	-72.6	-61.1	-62.5	-67.8
	半年後の業況	-62.3	-59.5	-64.3	-63.0	-60.7	-68.4	-59.3	-68.8	-62.9
経営状況	売上	-47.3	-45.6	-53.9	-37.0	-36.4	-47.9	-37.2	-42.7	-44.3
	採算	-55.3	-53.8	-53.9	-47.1	-42.1	-47.0	-38.1	-51.0	-49.9
	引き合い/客数	-44.0	-43.7	-51.3	-38.7	-42.1	-39.3	-38.9	-39.6	-42.6
	単価	-52.3	-50.6	-48.7	-47.1	-43.9	-50.4	-45.1	-43.8	-48.7
	仕入価格	-10.7	-13.3	-20.0	-15.1	-0.9	-9.4	-15.9	-14.6	-12.3
	資金繰り	-47.7	-44.9	-51.3	-47.1	-45.8	-47.9	-39.8	-41.7	-46.1
	残業	-31.7	-31.6	-44.3	-21.8	-36.4	-32.5	-21.2	-26.0	-30.9
	設備稼働	-40.0	-32.6	-45.0	-34.4	-40.4	-21.1	-16.4	-31.7	-33.1
前期経営実績	売上水準	-64.0	-56.3	-60.0	-67.2	-59.8	-65.8	-61.1	-67.7	-62.7
	利益水準	-49.0	-39.2	-43.5	-57.1	-35.5	-47.9	-46.0	-46.9	-46.0
	在庫	7.0	11.4	0.0	4.2	4.7	1.7	16.8	9.4	7.0
	投資	-22.0	-27.2	-30.4	-34.5	-35.5	-29.9	-26.5	-30.2	-28.2
	雇用状況	14.7	13.9	7.8	10.1	21.5	20.5	25.7	10.4	15.4

製造業中分類別DI表

		一般機械	電気機械	輸送用機械	その他	総合
回収数		93	92	57	128	370
業況判断	現在の業況	-80.6	-68.5	-61.4	-73.4	-72.2
	3ヶ月後の業況	-74.2	-56.5	-61.4	-68.0	-65.7
	半年後の業況	-65.6	-45.7	-63.2	-60.9	-58.6
経営状況	売上	-36.6	-32.6	-8.8	-39.8	-32.4
	採算	-39.8	-33.7	-22.8	-42.2	-36.5
	引き合い/客数	-44.1	-22.8	-31.6	-37.5	-34.6
	単価	-49.5	-47.8	-40.4	-40.6	-44.6
	仕入価格	-7.5	-25.0	-5.3	-9.4	-12.2
	資金繰り	-47.3	-38.0	-42.1	-47.7	-44.3
	残業	-46.2	-23.9	-28.1	-28.9	-31.9
	設備稼働	-43.0	-23.9	-22.8	-35.9	-32.7
前期経営実績	売上水準	-71.0	-65.2	-64.9	-69.5	-68.1
	利益水準	-60.2	-54.3	-61.4	-53.9	-56.8
	在庫	18.3	16.3	10.5	12.5	14.6
	投資	-33.3	-37.0	-47.4	-44.5	-40.3
	雇用状況	41.9	26.1	29.8	28.1	31.4





製造業採算DI

