

平成19年度 第3回

発注企業生産現況調査報告書

【概要】

- 生産現況:全体のBSI値、引き続きプラスゾーンにて推移
- 生産見通し:全体ではプラスゾーンであるが、「金属」「非鉄」「精密」「その他」がマイナスゾーンへ転落の見通し
- 新規発注案件:17社から22件

財団法人神奈川中小企業センター

I 調査概要

- 1 調査目的 県内発注企業の生産現況と今後の見通し等を把握するとともに県内下請中小企業の受注機会拡大を図るための資料とする。
- 2 調査対象 (財) 神奈川中小企業センター／取引振興課に登録されている企業データベースのうち、資本金 3,000 万円以上の県内発注企業から 500 社を抽出。
- 3 調査期間 平成 19 年 12 月 3 日～21 日
- 4 調査方法 別添調査票によるアンケート方式
- 5 回収状況

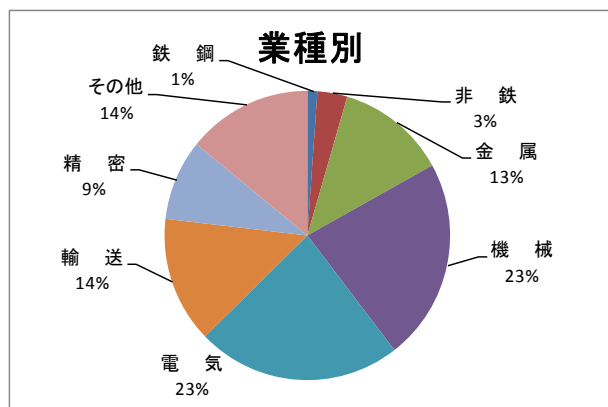
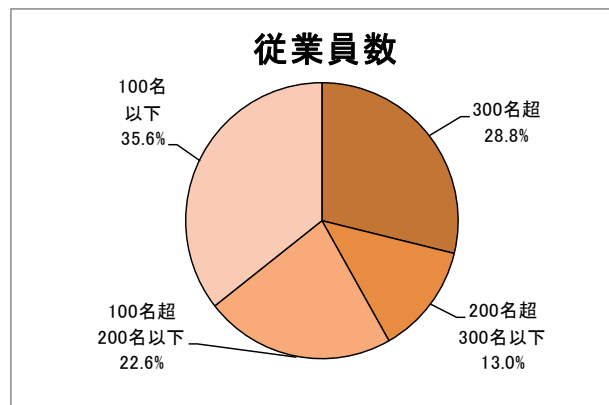
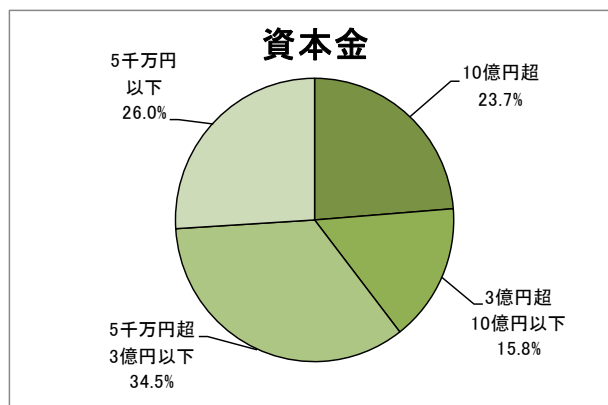
調査対象企業数	回答企業数	回答率
500社	177社	35.4%

II 調査結果

1 回答企業の規模 (集計表 1)

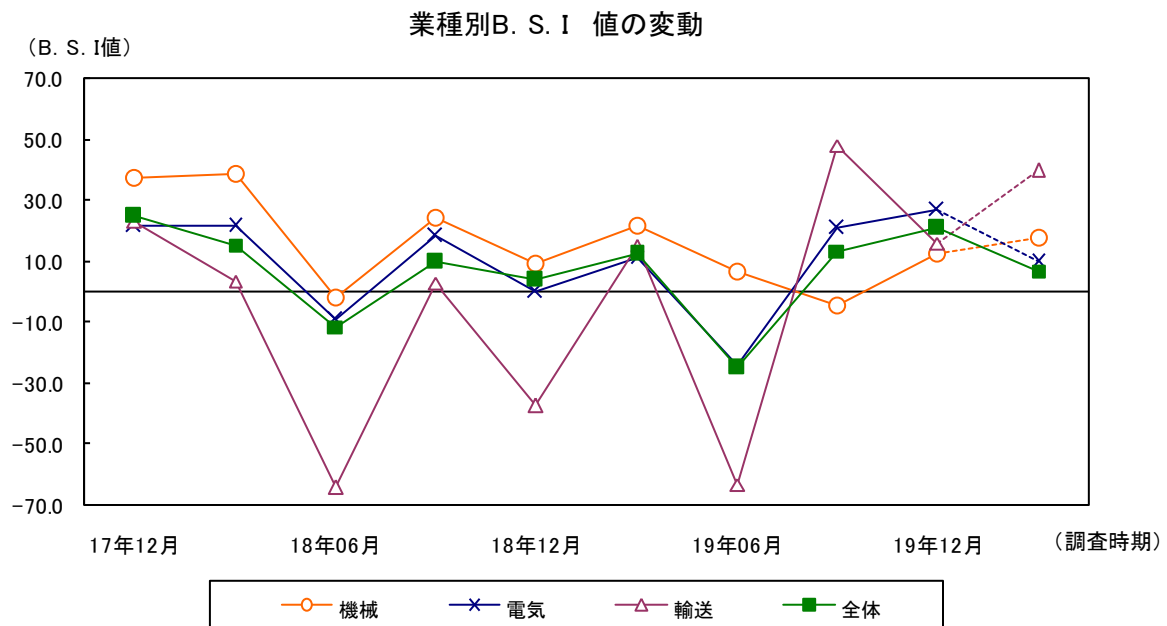
回答のあった 177 社を資本金規模別にみると「5,000 万円超 3 億円以下」が 61 社 (34.5%) で最も多く、次いで「5,000 万円以下」が 46 社 (26.0%)、「10 億円超」が 42 社 (23.7%)、最も少ないのは「3 億円超 10 億円以下」の 28 社 (15.8%) であった。

従業員数別では、「100 名以下」が 63 社 (35.6%) と最も多く、以下「300 名超」が 51 社 (28.8%)、「100 名超 200 名以下」が 40 社 (22.6%)、「200 名超 300 名以下」が 23 社 (13.0%) となっている。



2 生産現況と生産見通し（集計表2）

下のグラフは、四半期ごとに実施している生産現況調査結果を景況判断指数であるB. S. I値に置き換え、2年間（平成17年12月から19年12月）の推移を対象企業全体と本県の基幹産業である「機械」、「電気」、「輸送」の3業種についてグラフ化したものである。



B. S. I 値（ビジネス・サーベイ・インデックス）＝上昇企業数割合－下降企業数割合

B. S. I 値は、上昇、下降などの変化方向別回答企業数の構成比から全体の情勢を判断するもので、例えばB. S. I 値が下から上に向かって0線を横切る時はマイナスゾーンからプラスゾーンへの移行を意味し、これから上昇過程に入ると見る。

【B. S. I 値による生産動向・見通し】

県下発注企業全体の生産動向については、前回調査と比較して7.6ポイント上昇して、引き続きプラスゾーンにて推移している。

県下の基幹産業である「機械」、「電気」、「輸送」の3業種についてみると、前回調査（9月）では「機械」がマイナスゾーンにあったが、今回調査（12月）ではプラスゾーンへと回復し、3業種ともプラスゾーンとなった。ただし「電気」については、前回調査時と比較して5.9ポイント上昇と引き続き堅調であるものの「輸送」は32.1ポイントの下降となっている。

発注企業全体の今後3ヶ月先の生産見通しについては、プラスゾーンは維持するものの14.2ポイント下降する見通しで、業種別で見ると、特に「非鉄」「金属」「精密」「その他」はマイナスゾーンとなる見通しである。

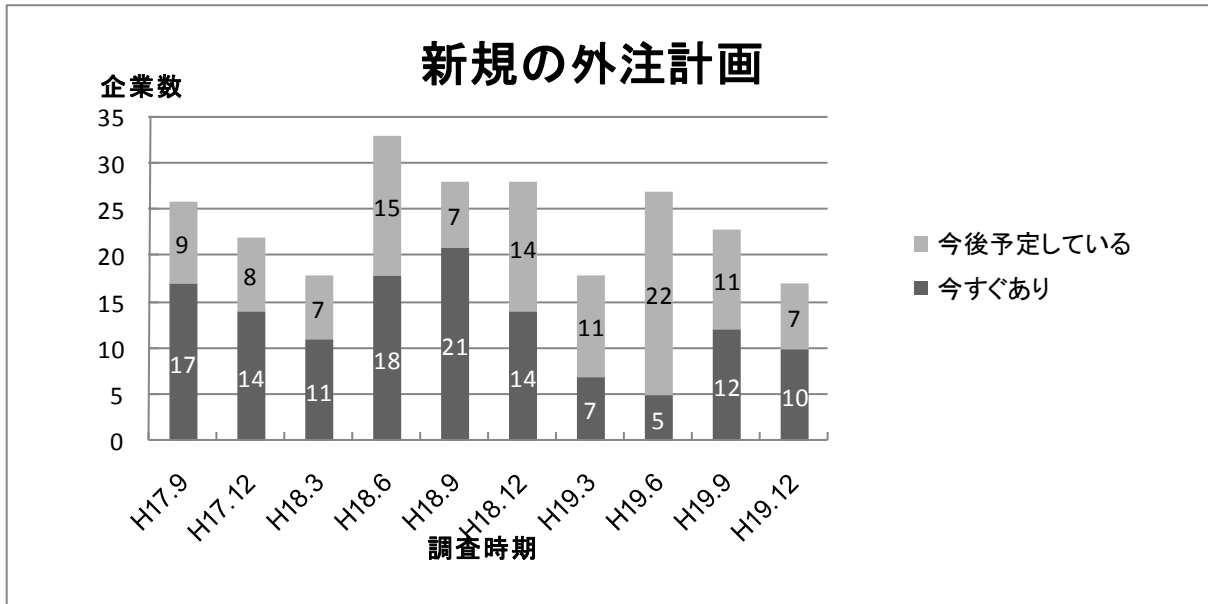
業種 調査時期	鉄鋼	非鉄	金属	機械	電気	輸送	精密	その他	全体
18年12月調査時	0.0	0.0	16.7	9.4	0.0	-37.5	-8.3	22.5	3.7
19年03月調査時	66.7	-50.0	15.4	21.4	10.9	15.4	18.8	-3.0	12.3
19年06月調査時	-33.3	-20.0	0.0	6.4	-23.9	-63.3	-84.6	-27.6	-24.9
19年09月調査時	0.0	0.0	25.0	-4.4	20.9	48.1	7.7	-4.2	13.4
19年12月調査時	50.0	16.7	31.8	12.8	26.8	16.0	0.0	32.0	21.0
20年3月見通し	0.0	-16.7	-14.3	17.5	9.8	40.0	-6.3	-16.0	6.8

マイナス値

3 新規の外注加工（集計表3）

回答企業177社の中で、「新たな外注加工を希望する企業」は17社（22件）で、そのうち「今すぐあり」と回答した企業は10社（14件）であった。

【発注案件内訳】



新たな外注加工を希望する企業の発注案件について業種別でみると、「機械」が6件（4社）、次いで「電気」が5件（3社）、以下「精密」が4件（3社）、「その他」が3件（3社）となっている。

発注案件数が多かったのは、横浜市の8件、次いで川崎市の6件、茅ヶ崎市の4件であった。

【外注加工内容内訳】業種別案件数【地域別発注案件内訳】

外注加工内	件数
機械加工	7
樹脂成形	3
製缶・板金・塗装	3
鍛造	2
塗装	2
機械組立	1
ダイカスト	1
熱処理	1
プレス	1
メッキ	1
合計	22

業種	件数
機械	6
電気	5
精密	4
その他	3
輸送	2
金属	1
非鉄	1
合計	22

地域	発注案件 今すぐあり	発注案件 予定あり	合計
横浜	5	3	8
川崎	4	2	6
茅ヶ崎	4	0	4
海老名	1	0	1
相模原	0	1	1
厚木	0	1	1
開成町	0	1	1
合計	14	8	22