

平成 21 年 7～9 月期中小企業景気動向調査結果

今期業況は製造業でわずかに改善するも、総合ではさらに低下、
過去最低値を更新、今後の見通しは改善

1 調査概要

この調査は、県内中小企業の景気の動向を把握することを目的として、2,000 企業を対象に平成 21 年 7～9 月期を調査期間として 8 月に実施したものです。回収数は 1,124 社、回収率は 56.2%となっています。

調査の結果は、D I (業況等について、「良い」と答えた企業の割合から「悪い」と答えた企業の割合を引いた数値)により示しています。

区 分	送付数	回収数	回収率(%)
製 造 業	550	385	70.0
建 設 業	250	146	58.4
商 業・サ ー ビ ス 業 (卸売業、小売業、飲食店、サービス業)	1,200	593	49.4
計	2,000	1,124	56.2

2 調査結果

(1) 総合…製造業でわずかに改善、建設業、商業・サービス業が低下し、業況全体ではわずかながら低下となり、過去最低を更新

今後は製造業、商業・サービス業は改善、建設業では低下の見込み

<現在の業況判断>

業況判断D Iは、マクス71.7で、前期(4～6月期)のマクス70.5からさらに1.2ポイント低下しました。

- 業種別業況は、製造業(前期比、2.8ポイント上昇)で改善、建設業(同、1.7ポイント低下)、商業・サービス業(同、3.6ポイント低下)では低下となりました。
- 経営状況(前期との対比)の項目で見ると、売上D Iはマクス48.1(前期、マクス60.4)と12.3ポイントの上昇、採算D Iはマクス53.3(同、マクス59.8)で6.5ポイントの上昇となりました。また、引き合い/客数D Iではマクス45.9(同、マクス51.9)と6.0ポイントの上昇、単価D Iはマクス49.1(同、マクス50.5)で1.4ポイントの上昇、残業D Iでマクス36.2(同、マクス45.3)と9.1ポイントの上昇となりました。

<今後の業況見込>

今後の業況は、3か月後ではマクス68.9(現在より2.8ポイント上昇)、半年後ではマクス61.0(現在より10.7ポイント上昇)の見込みとなっています。

業種別の業況は、3か月後、半年後ともに、製造業(現在より5.0ポイント、19.5ポイント上昇)、商業・サービス業(現在より2.7ポイント、8.5ポイント上昇)は上昇となっていますが、建設業(現在より2.0ポイント、3.4ポイント低下)は低下の見込みとなっています。

(2) 業種別特徴

＜製造業＞…業況は、一般機械でわずかに低下、電気機械、輸送用機械は改善
今後は、一般機械、電気機械、輸送用機械ともに改善の見込み

現在の業況は、マウス79.0(前期、マウス81.8)と2.8ポイントとわずかに上昇となりました。

今期の経営状況は、仕入れ価格でマウス9.6(同、プラス3.4ポイント)とマウス13.0ポイント低下しましたが、その他の項目では、売上ではマウス38.4(同、マウス68.3)と29.9ポイントの上昇、採算もマウス49.1(同、マウス68.1)で19.0ポイントの上昇となりました。

また、引き合い/客数はマウス41.6(同、マウス64.4)と22.8ポイントの上昇、単価でマウス40.5(同、マウス46.7)と6.2ポイントの上昇、資金繰りではマウス49.4(同、マウス55.1)で5.7ポイントと上昇、設備稼働ではマウス44.4(同、マウス67.0)で22.6ポイントの上昇となりました。

● **一般機械**は、現在の業況がマウス78.3(前期、マウス77.7)と0.6ポイントとわずかに低下し、過去最低となりました。また、今期の経営状況は、売上ではマウス41.3(同、マウス70.2)と28.9ポイント上昇、採算ではマウス55.4(同、マウス72.3)と16.9ポイントの上昇となりました。

● **電気機械**は、現在の業況がマウス83.3(同、マウス85.0)と1.7ポイントの上昇となりました。今期の経営状況は、売上ではマウス33.3(同、マウス77.0)と43.7ポイントの上昇、採算ではマウス44.8(同、マウス74.0)と29.2ポイントの上昇となりました。

● **輸送用機械**は、現在の業況がマウス81.5(同、マウス87.5)と6.0ポイントの上昇となりました。今期の経営状況は、売上ではマウス14.8(同、マウス64.3)と49.5ポイントの上昇、採算ではマウス24.1(同、マウス67.9)と43.8ポイントの上昇となりました。

今後の業況は、3か月後ではマウス74.0(現在より5.0ポイント上昇)、半年後ではマウス59.5(現在より19.5ポイント上昇)と見込んでいます。

中分類別の今後の業況では、3か月後では、その他機械が現在より1.4ポイント低下したものの、一般機械、電気機械、輸送用機械ともに上昇、半年後は、すべての機械で改善の見込みとなっています。

＜建設業＞…業況は低下、今後もさらに低下の見込み

現在の業況は、マウス54.8(前期、マウス53.1)と1.7ポイントの低下となりました。

今期の経営状況は、売上ではマウス38.4(同、マウス55.1)と16.7ポイントの上昇、採算ではマウス55.5(同、マウス57.1)と1.6ポイントの上昇、また、引き合い/客数ではマウス48.6(同、マウス55.8)と7.2ポイントの上昇、単価ではマウス41.8(同、マウス46.3)と4.5ポイントの上昇となりました。

今後の業況は、3か月後ではマウス56.8(現在より2.0ポイント低下)、半年後ではマウス58.2(現在より3.4ポイント低下)の見込みです。

＜商業・サービス業＞…業況は低下、今後は改善の見込み

現在の業況は、マケス71.2(前期、マケス67.6)で3.6ポイントと低下し、過去最低となりました。

今期の経営状況は、売上ではマケス56.8(同、マケス56.5)と0.3ポイントとわずかに低下、採算でもマケス55.5(同、マケス55.2)と0.3ポイントの低下となりました。

今後の業況は、3か月後ではマケス68.5(現在より2.7ポイント上昇)、半年後ではマケス62.7(現在より8.5ポイント上昇)の見込みです。

(卸売業)…業況は低下、今後は改善の見込み

現在の業況は、マケス76.6(前期、マケス66.4)と10.2ポイント低下し、過去最低となりました。

今期の経営状況は、売上ではマケス52.4(同、マケス46.6)と5.8ポイント低下、採算ではマケス51.6(同、マケス51.7)と0.1ポイントの上昇となりました。

今後の業況は、3か月後ではマケス67.7(現在より8.9ポイント上昇)、半年後ではマケス62.9(現在より13.7ポイント上昇)の見込みです。

(小売業)…業況はほぼ横ばい、今後は改善の見込み

現在の業況は、マケス69.5(前期、マケス69.2)と0.3ポイントの低下となりました。

今期の経営状況は、売上ではマケス53.6(同、マケス57.4)と3.8ポイントの上昇、採算でもマケス47.7(同、マケス51.9)と4.2ポイントの上昇となりました。

今後の業況は、3か月後ではマケス68.2(現在より1.3ポイント上昇)、半年後ではマケス65.3(現在より4.2ポイント上昇)の見込みです。

(飲食店)…業況は低下、今後は改善の見込み

現在の業況は、マケス70.5(前期、マケス62.5)と8.0ポイントの低下となりました。

今期の経営状況は、売上がマケス74.4(同、マケス50.0)と24.4ポイントと大きく低下、採算も、マケス78.2(同、マケス56.9)と21.3ポイントと大幅な低下となりました。

今後の業況は、3か月後ではマケス67.9(現在より2.6ポイント上昇)、半年後ではマケス62.8(同、7.7ポイント上昇)の見込みです。

(サービス業)…業況はわずかに低下、今後は半年後に改善の見込み

現在の業況は、マケス69.7(前期、マケス68.3)と1.4ポイント低下し、過去最低となりました。

今期の経営状況は、売上がマケス56.6(同、マケス65.2)と8.6ポイントの上昇、採算は、マケス59.2(同、マケス61.6)と2.4ポイントの上昇となりました。

今後の業況は、3か月後ではマケス69.7(横ばい)、半年後ではマケス58.6(現在より11.1ポイント上昇)の見込みです。

(3) 規模別特徴

回答企業は、小規模企業が493社で、その内訳は、製造業（従業員20人以下）が171社、建設業（従業員20人以下）が75社、商業・サービス業（従業員5人以下の企業）が247社です。

また、中規模企業(小規模企業を除いた中小企業)は、631社で、その内訳は、製造業が214社、建設業が71社、商業・サービス業が346社です。

<小規模企業>…業況はわずかに改善、今後は半年後に改善の見込み

現在の業況は、総合(全業種)では、マウス69.8(前期、マウス71.8)と2.0ポイントの上昇となりました。

業種別では、製造業は、マウス81.9(前期比、2.0ポイント上昇)、建設業は、マウス44.0(同、1.5ポイント上昇)、商業・サービス業は、マウス69.2(同、2.3ポイント上昇)とすべての業種で上昇となっています。

今後の業況は、総合で3か月後ではマウス69.4(現在より0.4ポイント上昇)、半年後ではマウス63.9(現在より5.9ポイント上昇)の見込みとなりました。

業種別では、3か月後、半年後ともに、製造業(現在より4.1ポイント、14.6ポイント上昇)、商業・サービス業(現在より0.4ポイント、4.4ポイント上昇)は上昇となっていますが、建設業(現在より8.0ポイント、9.3ポイント低下)は低下の見込みとなっています。

<中規模企業>…業況は低下し過去最低、今後は改善の見込み

現在の業況は、総合(全業種)では、マウス73.2(前期、マウス69.5)と3.7ポイントの低下となりました。

業種別では、製造業は、マウス76.6(前期比、3.4ポイント上昇)と上昇したものの、建設業は、マウス66.2(同、4.8ポイント低下)、商業・サービス業は、マウス72.5(同、7.7ポイント低下)となっています。

今後の業況は、総合で3か月後ではマウス68.5(現在より4.7ポイント上昇)、半年後ではマウス58.8(現在より14.4ポイント上昇)の見込みとなりました。

業種別では、3か月後、半年後ともに、製造業(現在より5.6ポイント、23.3ポイント上昇)、建設業(現在より4.2ポイント、2.8ポイント上昇)、商業・サービス業(現在より4.3ポイント、11.2ポイント上昇)とすべての業種で上昇の見込みとなっています。

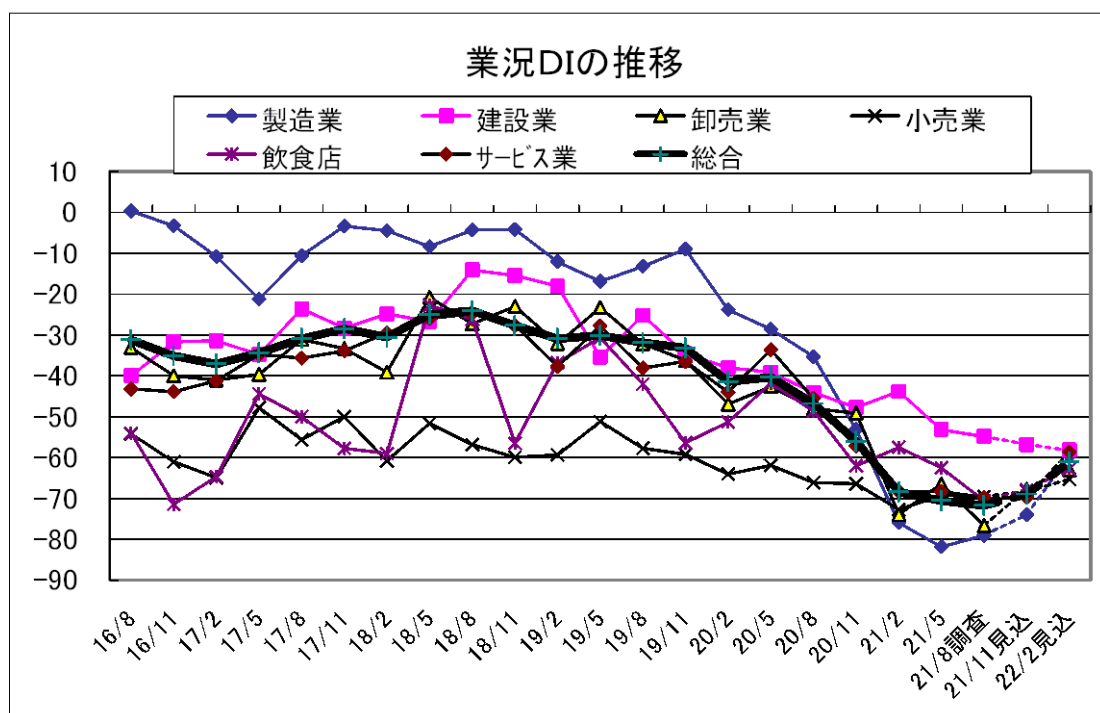
(問い合わせ先)
(財)神奈川産業振興センター
総務部総務課 日置
電話:045-633-5201
電子メール:jouhou@kipc.or.jp

景気動向調査 (平成21年7月～9月期)

業種別DI表

		製造業	建設業	商業・サービス業				小計	総合
				卸売業	小売業	飲食店	サービス業		
回収数		385	146	124	239	78	152	593	1124
業況判断	現在の業況	-79.0	-54.8	-76.6	-69.5	-70.5	-69.7	-71.2	-71.7
	3ヶ月後の業況	-74.0	-56.8	-67.7	-68.2	-67.9	-69.7	-68.5	-68.9
	半年後の業況	-59.5	-58.2	-62.9	-65.3	-62.8	-58.6	-62.7	-61.0
経営状況	売上	-38.4	-38.4	-52.4	-53.6	-74.4	-56.6	-56.8	-48.1
	採算	-49.1	-55.5	-51.6	-47.7	-78.2	-59.2	-55.5	-53.3
	引き合い/客数	-41.6	-48.6	-31.5	-49.4	-70.5	-48.0	-48.1	-45.9
	単価	-40.5	-41.8	-53.2	-60.3	-59.0	-52.0	-56.5	-49.1
	仕入価格	-9.6	-11.6	-4.8	-15.5	-29.5	-17.8	-15.7	-13.1
	資金繰り	-49.4	-39.0	-49.2	-38.5	-52.6	-43.4	-43.8	-45.1
	残業	-48.1	-36.3	-36.3	-23.0	-28.2	-30.9	-28.5	-36.2
	設備稼働	-44.4	-36.3	0.0	0.0	0.0	0.0	0.0	-42.2
前期経営実績	売上水準	-71.4	-52.1	-66.1	-59.4	-56.4	-53.9	-59.0	-62.4
	利益水準	-59.7	-32.9	-33.1	-38.1	-37.2	-38.8	-37.1	-44.3
	在庫	15.6	5.5	17.7	2.5	5.1	-0.7	5.2	8.8
	投資	-45.2	-32.9	-19.4	-18.0	-24.4	-19.1	-19.4	-30.0
	雇用状況	38.7	17.8	16.1	1.3	5.1	5.9	6.1	18.8

(注)DI:(Diffusion Index)各項目ごとのプラス要素の比率からマイナス要素の比率を差し引いた数値
在庫DIは、「過大」-「不足」、雇用状況DIは、「過剰」-「不足」(逆サイクル)



景気動向調査 (平成21年4月～6月期)

業種別DI表

		製造業	建設業	商業・サービス業				総合	
				卸売業	小売業	飲食店	サービス業		小計
回収数		379	147	116	237	72	164	589	1115
業況判断	現在の業況	-81.8	-53.1	-66.4	-69.2	-62.5	-68.3	-67.6	-70.5
	3ヶ月後の業況	-80.5	-59.9	-69.8	-68.8	-62.5	-70.7	-68.8	-71.6
	半年後の業況	-68.6	-61.9	-62.9	-65.4	-65.3	-66.5	-65.2	-65.9
経営状況	売上	-68.3	-55.1	-46.6	-57.4	-50.0	-65.2	-56.5	-60.4
	採算	-68.1	-57.1	-51.7	-51.9	-56.9	-61.6	-55.2	-59.8
	引き合い/客数	-64.4	-55.8	-21.6	-48.1	-58.3	-43.9	-43.0	-51.9
	単価	-46.7	-46.3	-54.3	-59.9	-48.6	-47.6	-54.0	-50.5
	仕入価格	3.4	-12.9	-6.9	-16.0	-15.3	-17.7	-14.6	-8.3
	資金繰り	-55.1	-31.3	-50.9	-45.6	-45.8	-44.5	-46.3	-47.4
	残業	-68.1	-40.1	-35.3	-22.4	-33.3	-42.7	-31.9	-45.3
	設備稼働	-67.0	-36.7	0.0	0.0	0.0	0.0	0.0	-58.6
前期経営実績	売上水準	-67.8	-36.1	-56.0	-62.4	-59.7	-54.3	-58.6	-58.7
	利益水準	-52.2	-20.4	-34.5	-51.1	-31.9	-32.9	-40.4	-41.8
	在庫	19.3	-3.4	14.7	-0.8	0.0	1.8	3.1	7.7
	投資	-50.4	-35.4	-15.5	-18.1	-23.6	-17.7	-18.2	-31.4
	雇用状況	40.1	8.2	12.9	2.1	-8.3	3.0	3.2	16.4

(注)DI:(Diffusion Index)各項目ごとのプラス要素の比率からマイナス要素の比率を差し引いた数値
在庫DIは、「過大」-「不足」、雇用状況DIは、「過剰」-「不足」(逆サイクル)

規模別DI表

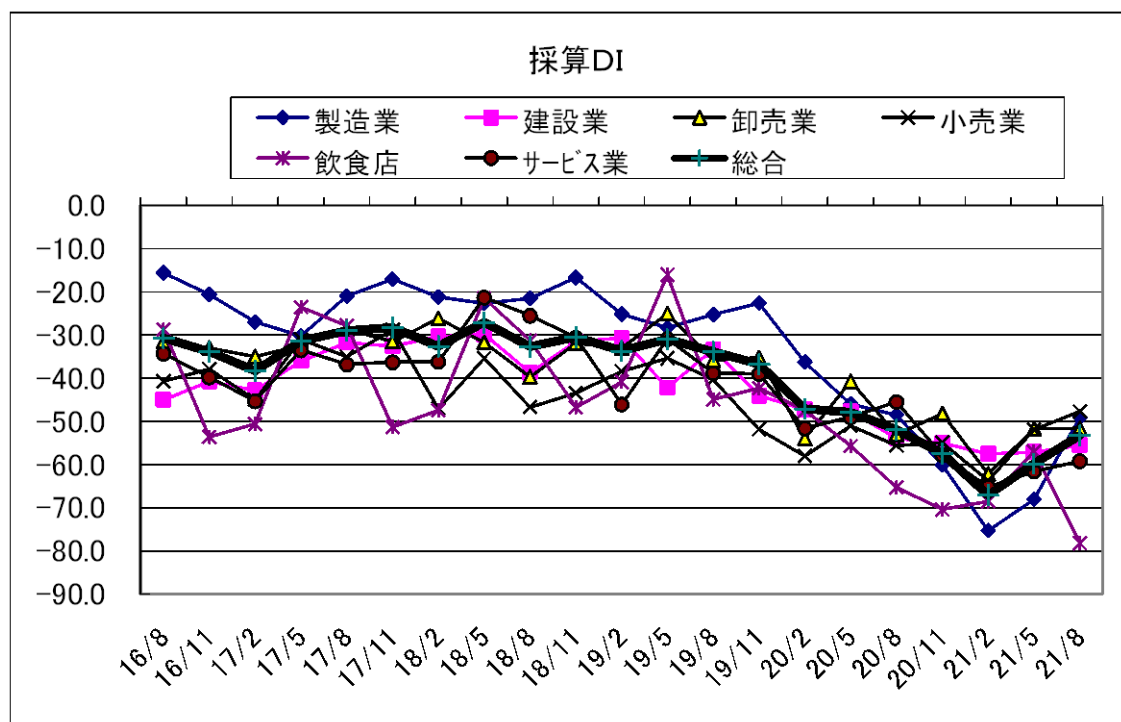
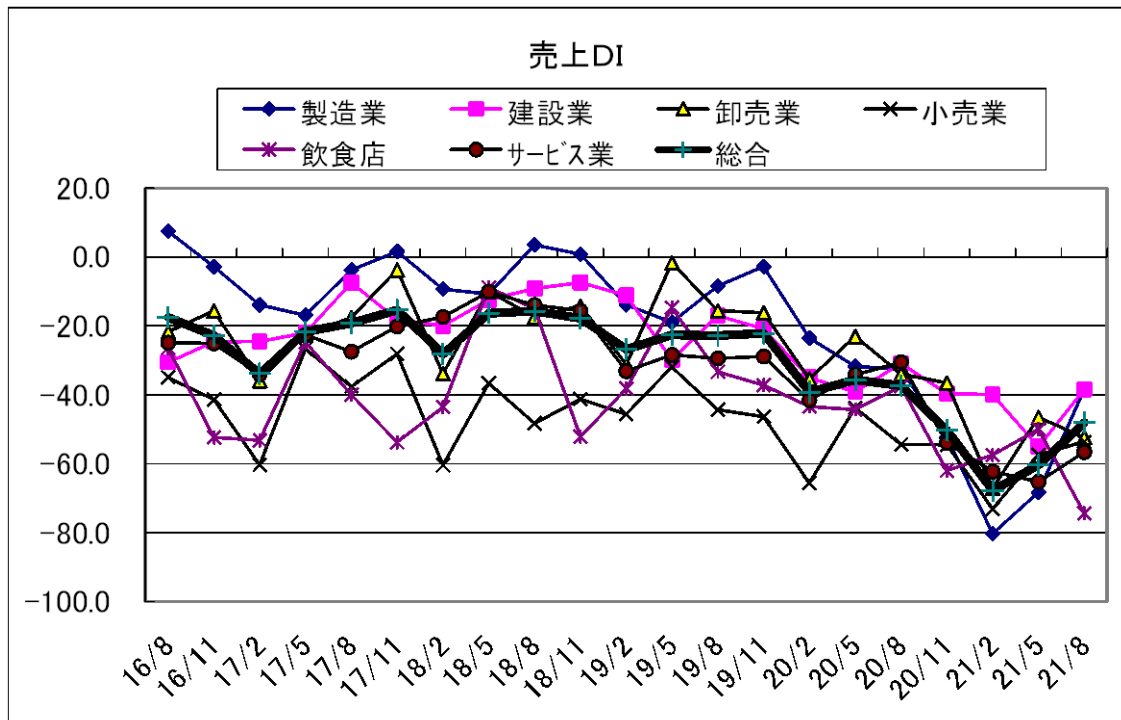
		製造業		建設業		商業・サービス業		総合	
		中規模企業	小規模企業	中規模企業	小規模企業	中規模企業	小規模企業	中規模企業	小規模企業
回収数		214	171	71	75	346	247	631	493
業況判断	現在の業況	-76.6	-81.9	-66.2	-44.0	-72.5	-69.2	-73.2	-69.8
	3ヶ月後の業況	-71.0	-77.8	-62.0	-52.0	-68.2	-68.8	-68.5	-69.4
	半年後の業況	-53.3	-67.3	-63.4	-53.3	-61.3	-64.8	-58.8	-63.9
経営状況	売上	-27.6	-52.0	-50.7	-26.7	-57.5	-55.9	-46.6	-50.1
	採算	-37.9	-63.2	-62.0	-49.3	-54.9	-56.3	-49.9	-57.6
	引き合い/客数	-31.3	-54.4	-57.7	-40.0	-43.4	-54.7	-40.9	-52.3
	単価	-39.7	-41.5	-43.7	-40.0	-57.2	-55.5	-49.8	-48.3
	仕入価格	-9.3	-9.9	-12.7	-10.7	-15.6	-15.8	-13.2	-13.0
	資金繰り	-39.3	-62.0	-40.8	-37.3	-44.2	-43.3	-42.2	-48.9
	残業	-38.8	-59.6	-42.3	-30.7	-30.6	-25.5	-34.7	-38.1
	設備稼働	-33.6	-57.9	-39.4	-33.3	0.0	0.0	-35.1	-50.4
前期経営実績	売上水準	-71.5	-71.3	-59.2	-45.3	-59.0	-59.1	-63.2	-61.3
	利益水準	-51.4	-70.2	-31.0	-34.7	-32.7	-43.3	-38.8	-51.3
	在庫	22.0	7.6	7.0	4.0	8.1	1.2	12.7	3.9
	投資	-43.9	-46.8	-35.2	-30.7	-18.8	-20.2	-29.2	-31.0
	雇用状況	47.7	27.5	16.9	18.7	10.4	0.0	23.8	12.4

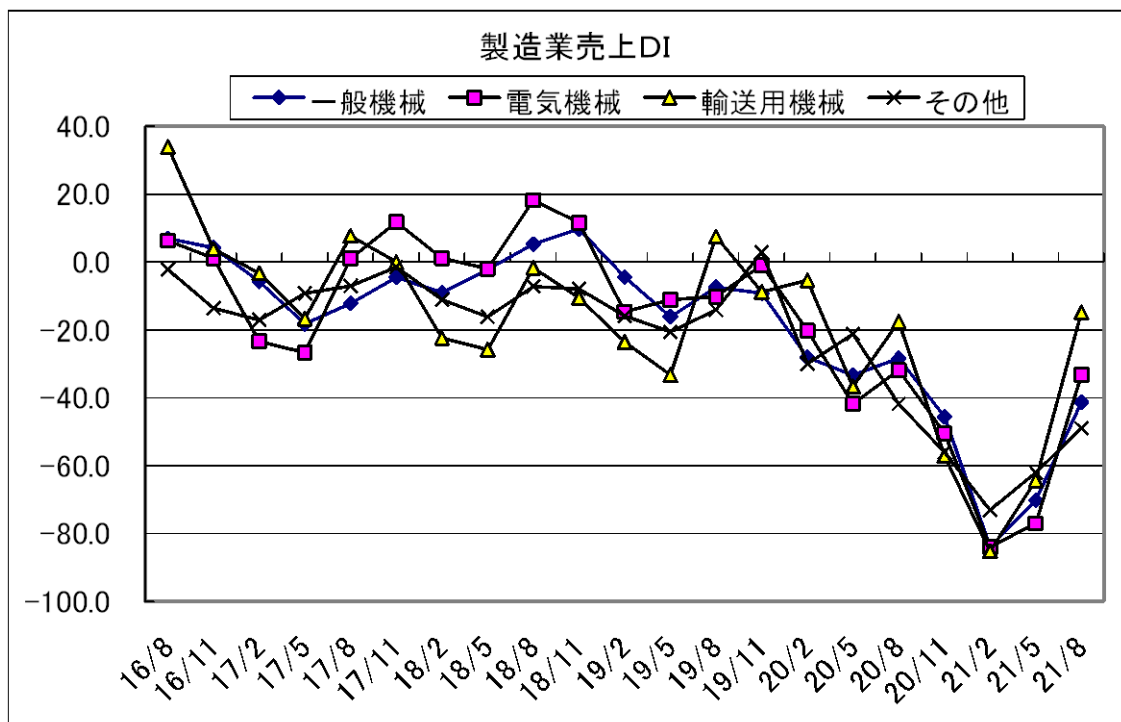
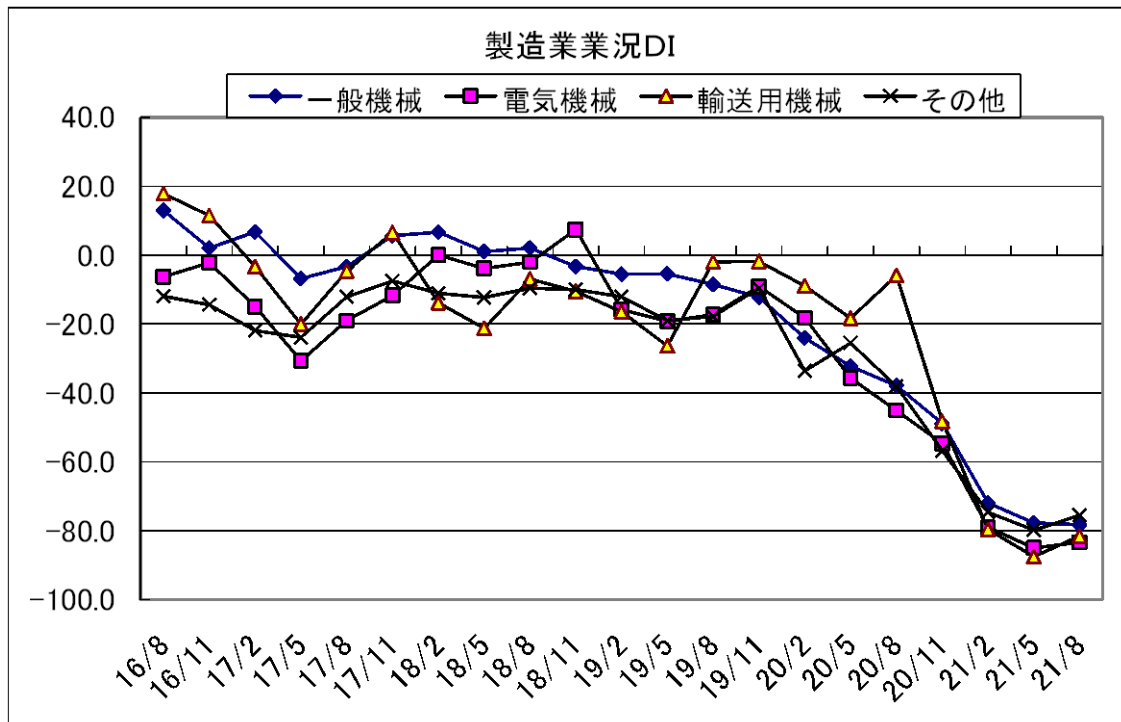
地区別DI表

		横浜	川崎	横須賀	平塚	藤沢	相模原	厚木	足柄上・西湘	総合
回収数		288	155	120	116	111	127	110	97	1124
業況判断	現在の業況	-74.0	-69.0	-67.5	-75.9	-69.4	-76.4	-67.3	-71.1	-71.7
	3ヶ月後の業況	-74.7	-58.7	-64.2	-72.4	-66.7	-74.8	-60.0	-74.2	-68.9
	半年後の業況	-63.5	-50.3	-62.5	-64.7	-59.5	-66.9	-50.0	-71.1	-61.0
経営状況	売上	-51.0	-38.1	-57.5	-55.2	-35.1	-52.8	-35.5	-58.8	-48.1
	採算	-60.1	-46.5	-59.2	-58.6	-39.6	-58.3	-42.7	-51.5	-53.3
	引き合い/客数	-47.9	-40.6	-53.3	-43.1	-36.9	-45.7	-40.9	-58.8	-45.9
	単価	-56.9	-38.7	-54.2	-50.0	-44.1	-52.8	-37.3	-49.5	-49.1
	仕入価格	-10.1	-17.4	-13.3	-12.9	-14.4	-7.9	-16.4	-16.5	-13.1
	資金繰り	-44.4	-42.6	-48.3	-52.6	-40.5	-52.8	-35.5	-44.3	-45.1
	残業	-34.0	-30.3	-39.2	-43.1	-38.7	-44.1	-27.3	-37.1	-36.2
	設備稼働	-44.5	-36.8	-51.1	-53.4	-38.2	-43.1	-26.7	-47.6	-42.2
前期経営実績	売上水準	-63.5	-54.8	-56.7	-69.0	-60.4	-66.9	-60.9	-68.0	-62.4
	利益水準	-49.0	-36.1	-41.7	-52.6	-34.2	-51.2	-40.0	-44.3	-44.3
	在庫	8.0	5.8	9.2	6.9	4.5	12.6	18.2	7.2	8.8
	投資	-27.8	-29.0	-27.5	-33.6	-35.1	-32.3	-26.4	-32.0	-30.0
	雇用状況	21.2	19.4	5.0	18.1	21.6	23.6	20.9	16.5	18.8

製造業中分類別DI表

		一般機械	電気機械	輸送用機械	その他	総合
回収数		92	96	54	143	385
業況判断	現在の業況	-78.3	-83.3	-81.5	-75.5	-79.0
	3ヶ月後の業況	-69.6	-71.9	-77.8	-76.9	-74.0
	半年後の業況	-57.6	-53.1	-63.0	-63.6	-59.5
経営状況	売上	-41.3	-33.3	-14.8	-49.0	-38.4
	採算	-55.4	-44.8	-24.1	-57.3	-49.1
	引き合い/客数	-42.4	-32.3	-25.9	-53.1	-41.6
	単価	-47.8	-35.4	-42.6	-38.5	-40.5
	仕入価格	-3.3	-10.4	-9.3	-13.3	-9.6
	資金繰り	-51.1	-40.6	-44.4	-55.9	-49.4
	残業	-51.1	-41.7	-42.6	-52.4	-48.1
	設備稼働	-47.8	-39.6	-25.9	-52.4	-44.4
前期経営実績	売上水準	-70.7	-77.1	-74.1	-67.1	-71.4
	利益水準	-59.8	-68.8	-66.7	-51.0	-59.7
	在庫	13.0	20.8	18.5	12.6	15.6
	投資	-42.4	-44.8	-53.7	-44.1	-45.2
	雇用状況	50.0	45.8	40.7	25.9	38.7





製造業採算DI

